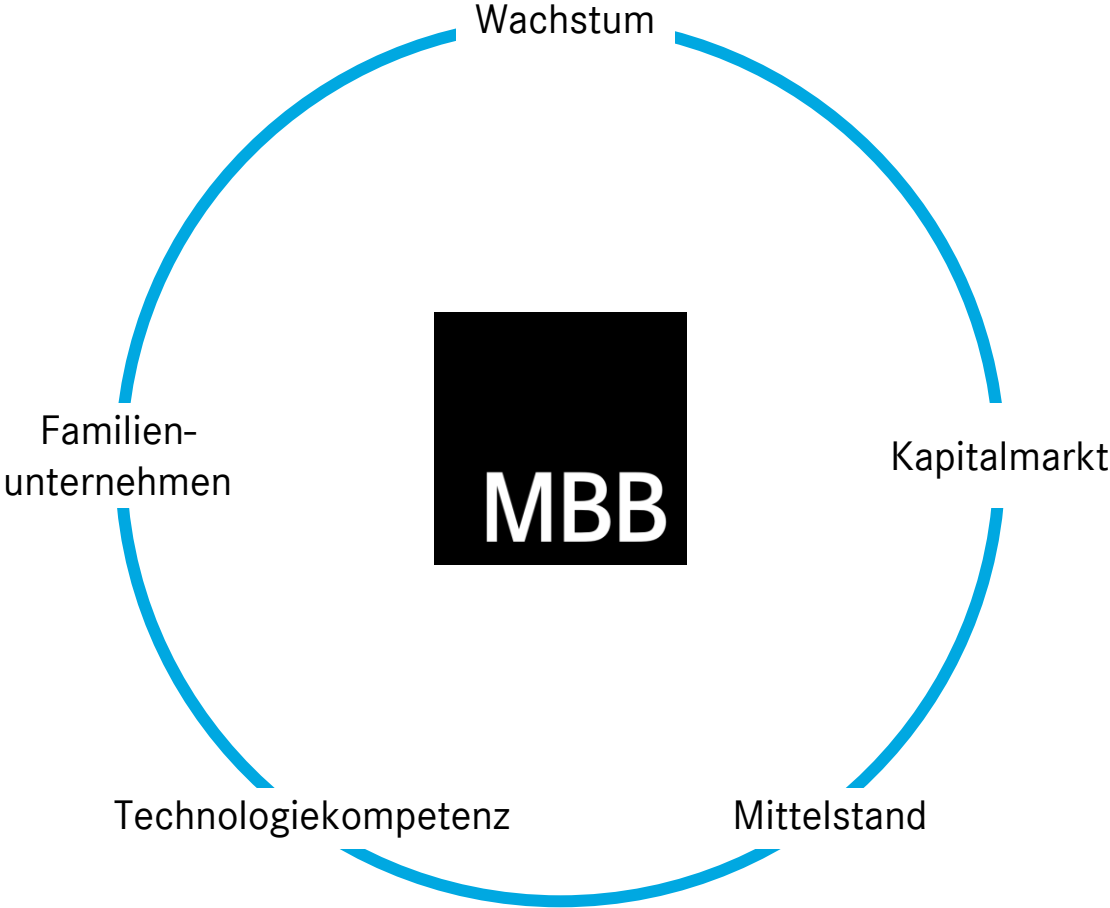



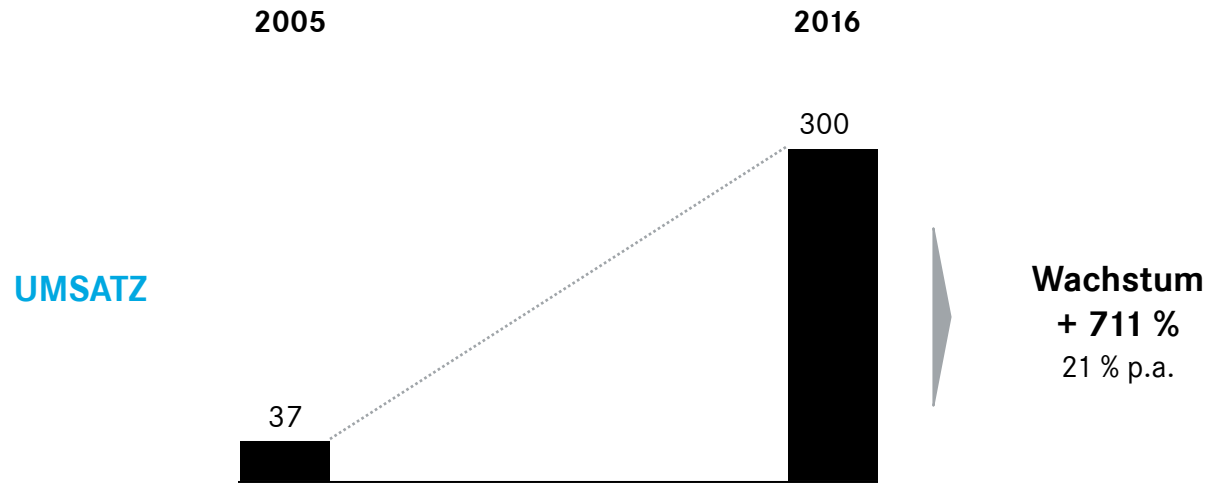
# Unternehmenspräsentation

MBB SE  
März 2016

Mission: Als börsennotiertes Familienunternehmen erzielt MBB mit Technologiekompetenz überlegenes Umsatz- und Wertewachstum

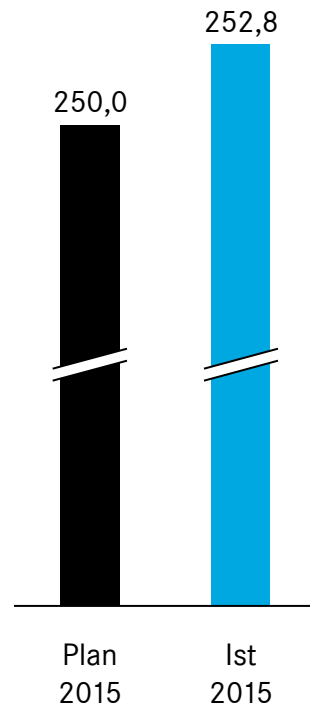


20 % durchschnittliches jährliches Wachstum seit Börsengang




in Mio. €

### Umsatz



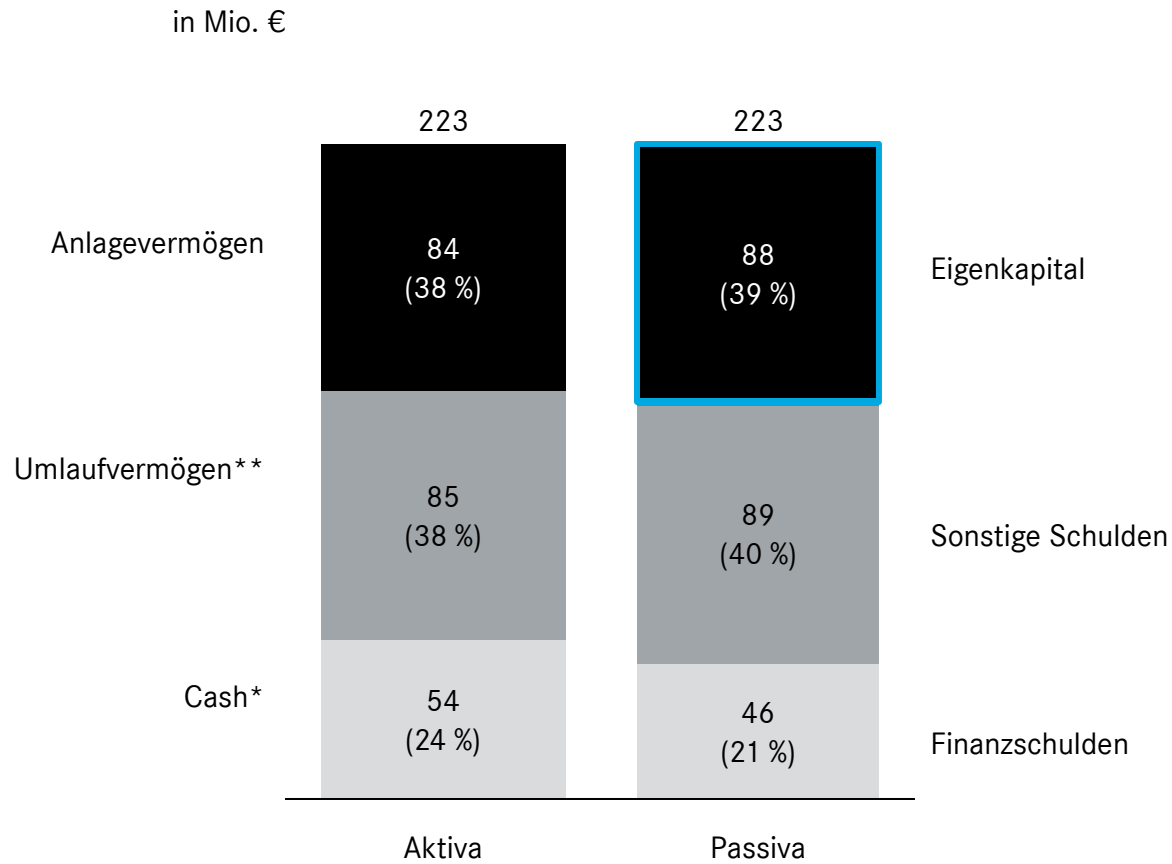
in Mio. €

### Ergebnis



in € je Aktie

Substanz gewinnt: 39 % EK-Quote und 8 Mio. € Net Cash



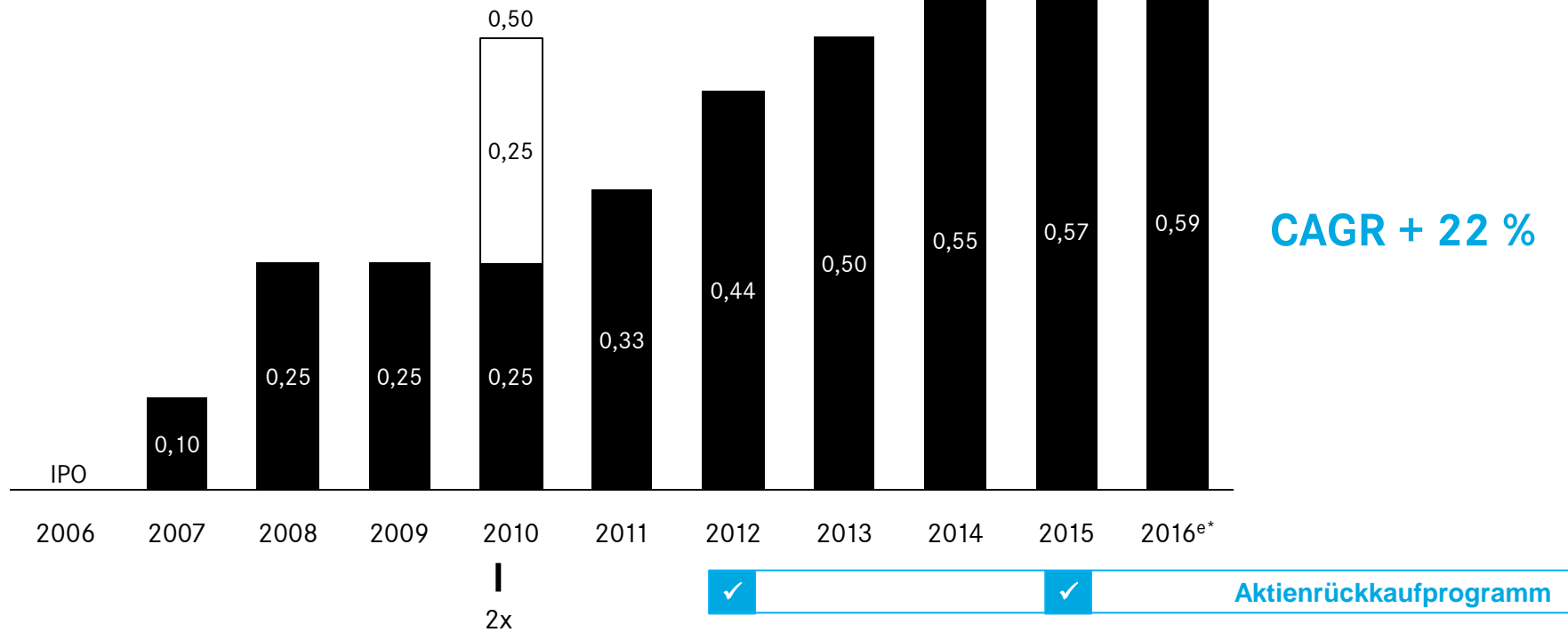
Stand: 31. Dezember 2015

\* Liquidität & Wertpapiere & Gold

\*\* Ohne Cashpositionen

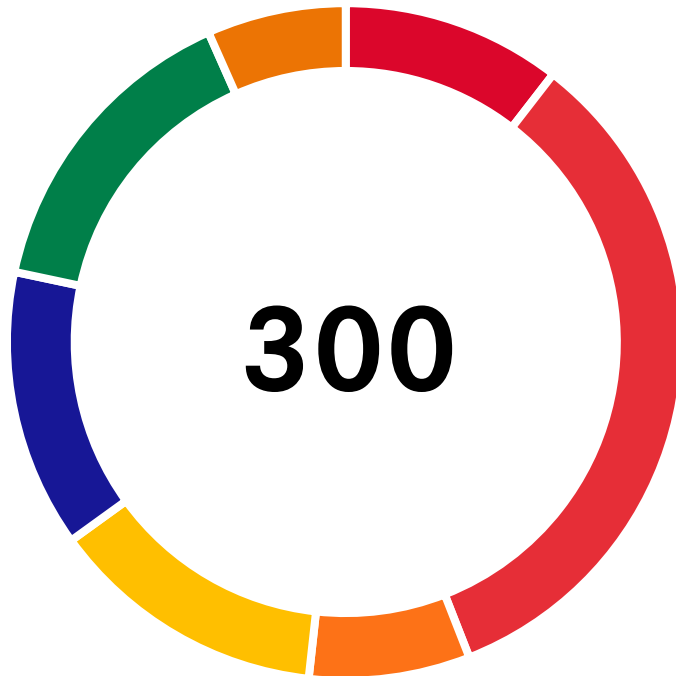
# Dividende steigt auch 2016

in € pro Aktie



\* Vorschlag Verwaltungsrat an die Hauptversammlung am 30. Juni 2016 in Berlin

MBB erwartet 300 Mio. € Umsatz in 2016










Umsatz in Mio. €  
ca. 1.500 Mitarbeiter

-  Aumann  
*Spulentechnik (MBB Unternehmen seit 2015)*
-  MBB Fertigungstechnik  
*Sondermaschinenbau (MBB Unternehmen seit 2012)*
-  CT Formpolster  
*Weichschäume (MBB Unternehmen seit 2010)*
-  DTS  
*IT-Dienstleistungen (MBB Unternehmen seit 2008)*
-  Hanke Tissue  
*Tissue Produkte (MBB Unternehmen seit 2006)*
-  Delignit  
*Holzwerkstoffe (MBB Unternehmen seit 2003)*
-  OBO  
*Polyurethanwerkstoffe (MBB Unternehmen seit 2003)*

# MBB Töchter sind Marktführer in Nischen



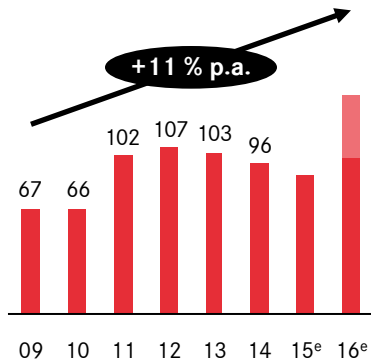
# 1	 winding and automation	Führender Anlagenbauer für <b>Spulenwickeltechnik</b> und <b>E-Mobilität</b>
	 FERTIGUNGSTECHNIK	Montage- und Prüfanlagen für gebaute PKW und LKW <b>Nockenwellen</b> Schweißanlagen für <b>Achsen</b> in Premiumfahrzeugen
		Zentraler Lieferant und Logistikpartner des größten unabhängigen <b>Matratzenanbieters</b> im Internet
		<b>IT Security:</b> Palo Alto Networks Partner of the year und einziger deutscher Platinum Partner Führendes <b>IT Systemhaus mit Rechenzentrum</b> für den Mittelstand in OWL
		Marktführer für bedruckte <b>Servietten</b> in Polen
	 AKTIENGESELLSCHAFT	Buchenholz basierender <b>Laderaumschutz</b> für leichte Nutzfahrzeuge in Europa Ableitfähiger <b>Industrieboden</b> und Schubplattformen für KFZ Montagelinien
		Vollanbieter chemischer <b>Tooling-Werkstoffe</b> mit Kostenführerschaft



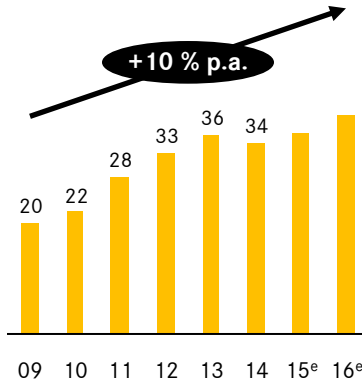
# Alle MBB Töchter wachsen über die Zeit



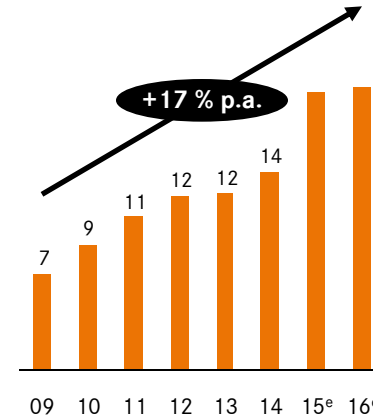
**MBB**  +  **aumann**<sup>®</sup>  
 FERTIGUNGSTECHNIK winding and automation  
 ab 2016



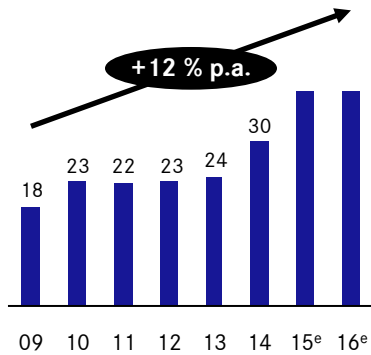
**DTS**  
  
 IT AG



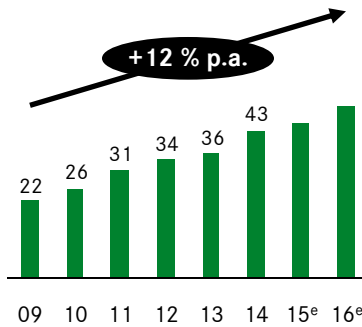
**obo**<sup>®</sup>



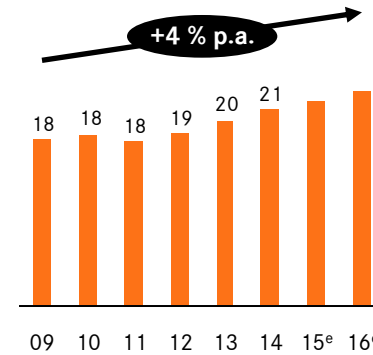
 **HANKE TISSUE**



**Delignit**  
 AKTIENGESELLSCHAFT



 **form polster**





**1 Organisch**

Investitionen in unsere Töchter



**2 Buy-and-build**

Kauf von Unternehmen für unsere Töchter



**3 Neu**

Kauf von neuen Unternehmen

# CT Formpolster wächst durch Ausweitung der Wertschöpfung

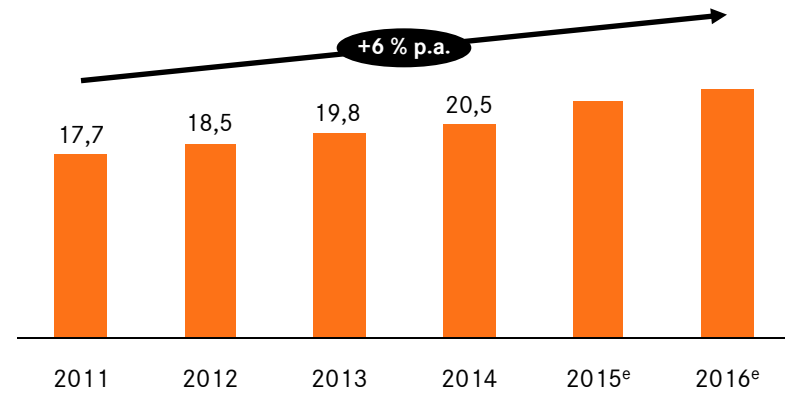
Von der Schäumerei zum One-Stop-Shop für Matratzen



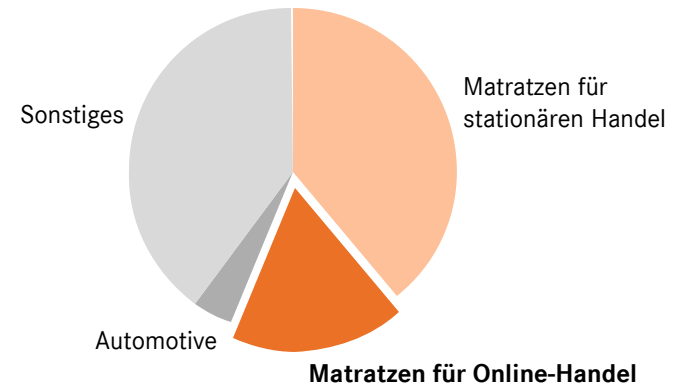
Effiziente Prozesse dank Automotive-Erfahrung



Umsatzentwicklung



Umsatzverteilung 2016<sup>e</sup>

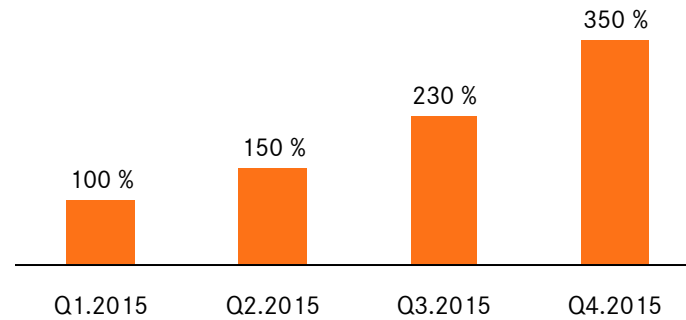


# Insbesondere Online-Händler vertrauen auf die neuen Kompetenzen von CT Formpolster

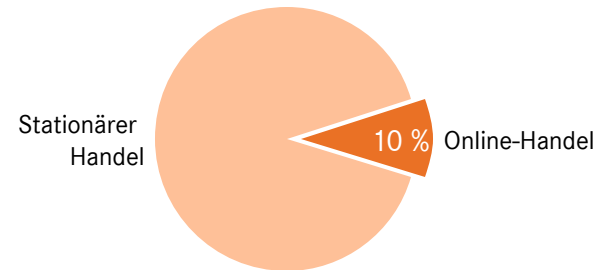
Drop-Shipping erlaubt Online-Händlern Fokussierung aufs Frontend



Wachstum des Drop-Shipping Volumens der CT Formpolster



Geschätzter Anteil des Online-Handels am Matratzenmarkt

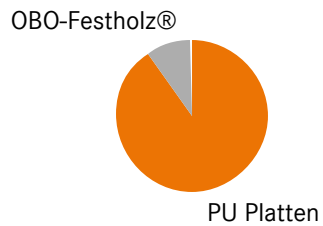


Matratzenmarkt in Deutschland: ca. 1 Mrd. €\*

\* Quelle: Jahresbericht für Betriebe im Verarb. Gewerbe, April 2015

# Buy-and-build Wachstum: OBO kauft 2014 den Tooling Geschäftsbereich von Huntsman

## Umsatzverteilung 2009

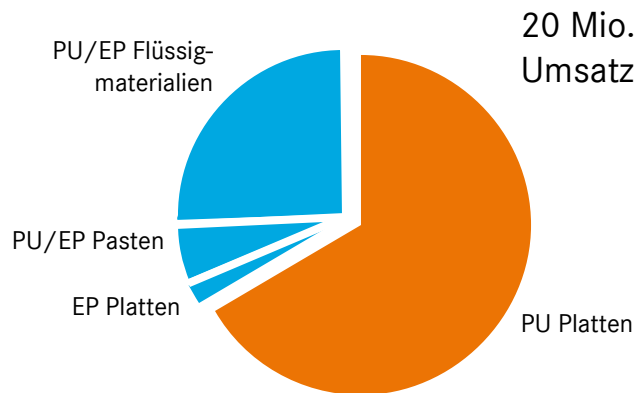


7 Mio. €  
Umsatz

Master-  
distributor  
für Flüssig-  
material  
von  
Huntsman



## Umsatzverteilung 2016<sup>e</sup>



20 Mio. €  
Umsatz

Produktion  
von  
Pasten und  
EP Platten

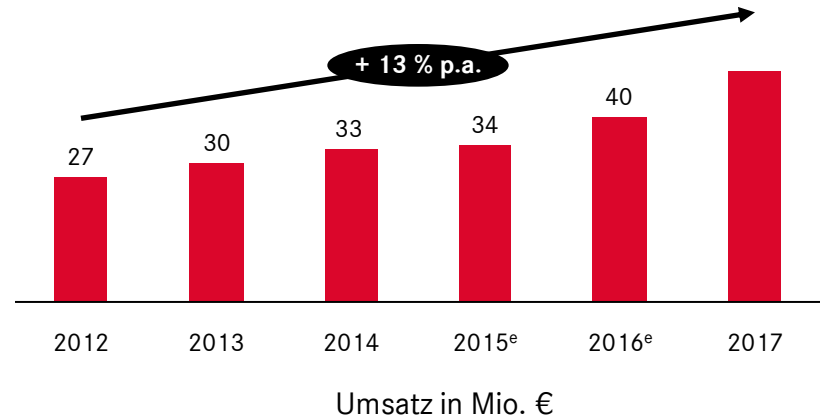



# Neu: Aumann – Wachstum im Bereich Spulenwickeltechnik und E-Mobilität

## Spulenwickeltechnik



## Anwendungen



- 1936 von Willy Aumann gegründet
- 75 % Beteiligung durch MBB seit 19. November 2015
- Heute 160 Mitarbeiter an Standorten in Espelkamp (Ostwestfalen), Berlin und in den USA
- Führender Anlagenbauer für die Spulenwicklung energieeffizienter Motoren
- Starke Positionierung im Wachstumsmarkt E-Mobilität

Aumann profitiert von starkem Marktwachstum



### Aumanns Märkte

Automotive



Haushaltsgeräte



Freizeit



Medizintechnik



General Industry




### Aumanns Wachstumstrends

Elektromobilität



Energieeffizienz



Elektrifizierung



E-Health



Regulierung



# Zusammen stärker: Aumann + MBB Fertigungstechnik



Standorte	Deutschland, USA	Deutschland, China	<b>Globaler Anlagenbau</b>
Umsatz	2016 ~ 40 Mio. € erwartet	2016 ~ 100 Mio. € erwartet	<b>&gt; 140 Mio. € Umsatz</b>
Mitarbeiter	160	340	<b>ca. 500 Mitarbeiter</b>
Märkte	E-Mobilität Medizintechnik Industrie	Klassischer Antrieb Luftfahrt Haushaltsgeräte	<b>Diversifizierung</b>
Technologie	Spulenwicklung Drahtlackierung Automation	Verbindungstechnik Montagetechnik Werkzeugbau	<b>Technologische Ergänzung</b>



Aumann ist ein M&A Volltreffer für MBB

MBB

MBB



- **Nischenmarktplayer mit etabliertem Geschäftsmodell**
- **Hohes und langfristiges Wertsteigerungspotential**
- **Erfahrene, hochmotivierte und am Erfolg beteiligte Manager**
- **Mehrheitliche Beteiligung**
- **Bevorzugt im deutschen Mittelstand**

Wachstumsziele

Umsatz  
**15 % p.a.**

---

EBITDA Marge  
**> 10 %**

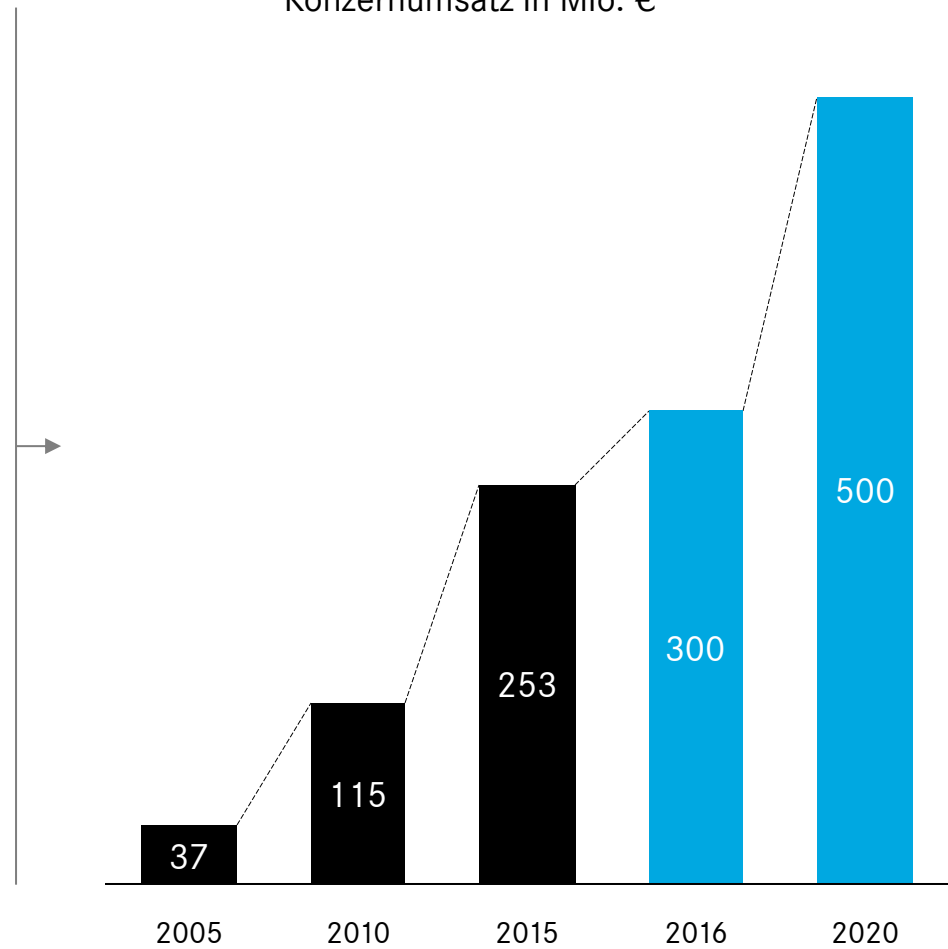
---

Steigende  
**Dividende**

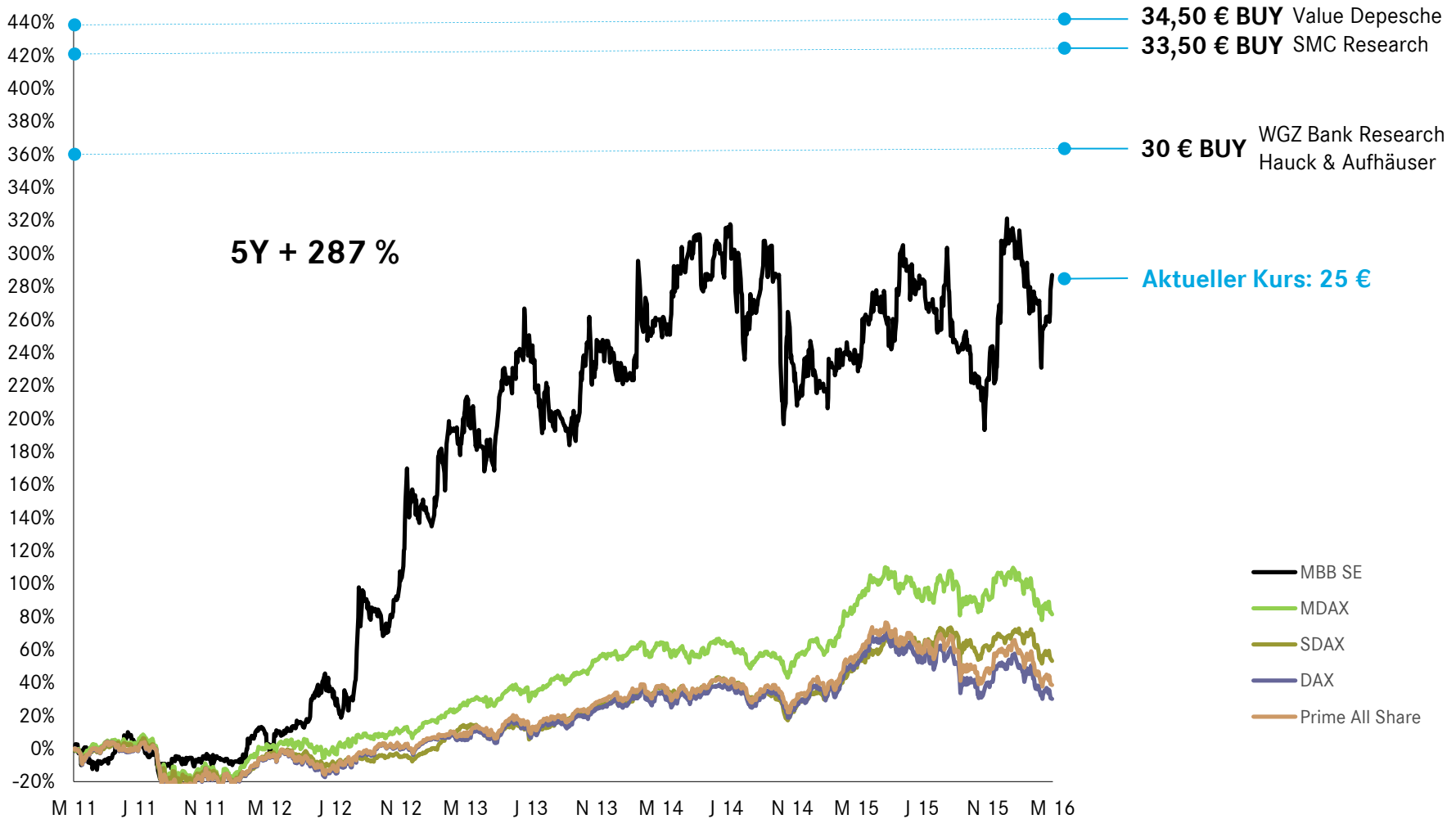
---

Finanzielle  
**Solidität**

Konzernumsatz in Mio. €



# Aktie und Kursziele der Analysten per März 2016

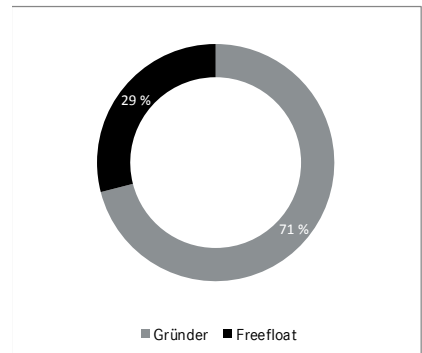


# Factsheet



Kontakt	Geschäftsführende Direktoren	Verwaltungsrat	MBB Töchter
MBB SE Joachimsthaler Straße 34 10719 Berlin T +49 30 844153-30 F +49 30 844153-33 anfrage@mbb.com www.mbb.com	Dr. Christof Nesemeier (CEO) Anton Breitkopf Dr. Gerrit Karalus Klaus Seidel	Gert-Maria Freimuth (Vorsitzender) Dr. Peter Niggemann (Stellvertretender) Dr. Christof Nesemeier	Aumann CT Formpolster Delignit DTS Hanke MBB Fertigungstechnik OBO

AKTIONÄRSSTRUKTUR	KENNZAHLEN (in Mio. €)										
	2006	2007	2008	2009	2010	2011	2012	2013	2014	2015	
Umsatz	63	114	199	81	100	110	205	228	237	253	
EBITDA	10,6	21,2	19,5	7,9	-3,2	9,2	24,6	22,7	22,0	24,8	
EBIT	7,9	14,4	14,4	5,0	-7,0	5,7	19,7	17,2	15,9	n.a.	
Konzernergebnis	4,3	13,6	8,0	3,5	-6,8	3,3	13,6	13,5	13,2	11,7	
Operativer Cashflow	-0,5	6,5	9,1	1,6	7,5	7,1	19,9	12,7	14,6	n.a.	
EPS in €	0,65	2,07	1,22	0,54	-1,04	0,51	2,11	2,09	2,01	1,78	
DPS in €	0,10	0,25	0,25	0,50	0,33	0,44	0,50	0,55	0,57	0,59 <sup>e</sup>	
Bilanzsumme	79,4	131,9	139,9	101,9	91,7	85,8	148,7	177,2	196,7	222,6	
Eigenkapital	35,5	50,5	54,3	55,6	47,4	45,7	57,4	67,8	78,6	87,6	
Eigenkapitalquote	44,7 %	38,3 %	38,8 %	54,5 %	51,7 %	53,3 %	38,6 %	38,3 %	39,9 %	39,4 %	
Net Debt (-) / Net Cash (+)	8,9	0,8	-1,0	10,7	14,8	13,7	31,5	23,8	24,3	8,1	
Mitarbeiter	1.340	1.792	1.827	1.122	665	714	998	1.066	1.146	n.a.	



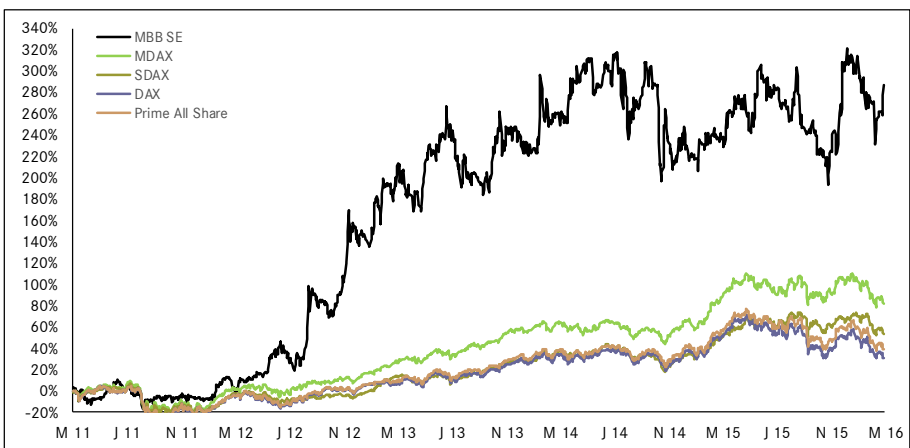
## UNTERNEHMEN

Die MBB SE ist ein mittelständisches Familienunternehmen, das seit seiner Gründung im Jahr 1995 durch organisches Wachstum und Kauf von Unternehmen nachhaltig wächst. Kern des Geschäftsmodells ist die langfristige Wertsteigerung der einzelnen Unternehmen und der Gruppe als Ganzes. Seit Anbeginn war das Geschäftsmodell überdurchschnittlich profitabel - substanzielles Wachstum und nachhaltige Renditen sind auch zukünftig Ziel der MBB SE.

Stammdaten der Aktie	
ISIN	DE000A0ETBQ4
WKN	A0ETBQ
Art der Aktie	Stammaktie
Reuters Code	MBBG.DE
Börsenkürzel	MBB
Zulassungssegment	Prime Standard
Anzahl der Aktien	6.600.000
davon eigene Aktien	13.225

Finanzkalender	
29. Apr. 2016	Geschäftsbericht 2015
31. Mai 2016	Quartalsbericht Q1
30. Juni 2016	Hauptversammlung
31. Aug. 2016	Quartalsbericht Q2
21.-23. Nov. 2016	Deutsches Eigenkapitalforum
30. Nov 2016	Quartalsbericht Q3
31. Dez. 2016	Geschäftsjahresende

## AKTIENKURSENTWICKLUNG (5 Jahre)



\* Die Gründer Gert-Maria Freimuth und Dr. Christof Nesemeier halten je etwa 35 % der ausstehenden MBB SE Aktien.

Prior Kapitalmarktkonferenz	8. März 2016
21. Münchner Kapitalmarktkonferenz	27.-28. April 2016
Geschäftsbericht 2015	29. April 2016
Quartalsbericht Q1.2016	31. Mai 2016
Hauptversammlung	30. Juni 2016
Quartalsbericht Q2.2016	31. August 2016
Deutsches Eigenkapitalforum	21.-23. November 2016
Quartalsbericht Q3.2016	30. November 2016
Geschäftsjahresende	31. Dezember 2016

# HAFTUNGSAUSSCHLUSS - DISCLAIMER

Die Informationen dieser Präsentation stellen kein Angebot zum Verkauf und keine Aufforderung zur Abgabe eines Angebotes zum Kauf oder zur Zeichnung von Aktien der MBB SE dar, sondern dienen ausschließlich Informationszwecken.

## **Deutscher Rechtsrahmen**

Die in dieser Präsentation enthaltenen Informationen richten sich ausschließlich an Personen, die ihren Wohn- bzw. Geschäftssitz in Deutschland haben. Nur diesen Interessenten ist der Zugriff auf die nachfolgenden Informationen gestattet. Die Einstellung dieser Informationen ins Internet stellt kein Angebot an Personen mit Wohn- bzw. Geschäftssitz in anderen Ländern, insbesondere in den Vereinigten Staaten von Amerika, Großbritannien und Nordirland, Kanada und Japan dar. Die Aktien der MBB SE werden ausschließlich in der Bundesrepublik Deutschland öffentlich zum Kauf und zur Zeichnung angeboten.

Die in dieser Präsentation enthaltenen Informationen dürfen in anderen Rechtsordnungen nur in Einklang mit den dort geltenden Rechtsvorschriften verteilt werden und Personen, die in Besitz dieser Informationen gelangen, haben sich über die dort geltenden Rechtsvorschriften zu informieren und diese zu befolgen. Alle Angaben erfolgen ohne Gewähr.

## **Keine Anlageberatung**

Die in dieser Präsentation enthaltenen Informationen stellen keine Anlageberatung dar.

## **Zukunftsansagen**

Soweit in den in dieser Präsentation enthaltenen Informationen Prognosen, Einschätzungen, Meinungen oder Erwartungen geäußert oder Zukunftsansagen getroffen werden, können diese Aussagen mit bekannten sowie unbekanntem Risiken und Ungewissheiten verbunden sein. Die tatsächlichen Ergebnisse und Entwicklungen können daher wesentlich von den geäußerten Erwartungen und Annahmen abweichen.

## **Risikobehaftete Anlage**

Aktien von Wachstumsunternehmen können große Chancen aufweisen, aber zwangsläufig auch die hiermit verbundenen Risiken. Aktien von Wachstumsunternehmen stellen somit prinzipiell eine risikobehaftete Geldanlage dar. Ein Verlust des Investments kann nicht ausgeschlossen werden. Deshalb eignet sich diese Anlageform generell eher zur Diversifizierung im Rahmen einer Portfoliostrategie.

## **Vertraulichkeit**

Die in dieser Präsentation enthaltenen Informationen sind streng vertraulich. Sie sind nur für den jeweiligen Adressaten bestimmt und dürfen nicht ohne vorherige Zustimmung der MBB SE verbreitet werden. Bei Fragen wenden Sie sich an:

MBB SE  
Joachimsthaler Straße 34  
D-10719 Berlin  
web: [www.mbb.com](http://www.mbb.com)  
Telefon: 030-844 15 330  
Telefax: 030-844 15 333  
E-Mail: [anfrage@mbb.com](mailto:anfrage@mbb.com)

MBB SE  
Joachimsthaler Straße 34  
D-10719 Berlin  
Tel: 030-844 15 330  
Fax: 030-844 15 333  
Mail: [anfrage@mbb.com](mailto:anfrage@mbb.com)  
Web: [www.mbb.com](http://www.mbb.com)

