



Unternehmenspräsentation

MBB Industries AG | Berlin

AGENDA

- **Überblick**
- Geschäftsentwicklung
- Finanzkennzahlen
- Aktienkursentwicklung
- Ausblick

MBB Industries mit weiterem Ertragswachstum

ÜBERBLICK

- Umsatz in 2008 auf über 180 Mio. € mit bestehenden Beteiligungen
- Umsatzwachstum 05 bis 08 über 450%; durchschnittlich p.a. 112%
- Ergebnis pro Aktie in 2007 größer 1,09 €, weiteres Wachstum 2008
- Nettoverschuldung kleiner 2 Mio. € nach 8 Mio. € zum 31.12.2006
- Eigenkapital größer 45 Mio. € nach 35 Mio. € zum 31.12.2006
- Branchen: Anlagenbau (Nahrung, Chemie), Kunststoff, Holzwerkstoffe, Papier
- Nachhaltiges Management seit 1995; 75% Aktienanteil des Managements

AGENDA

- Überblick
- **Geschäftsentwicklung**
- Finanzkennzahlen
- Aktienkursentwicklung
- Ausblick


MBB „lebt“ sein Geschäftsmodell ganzheitlich

GESCHÄFTSMODELL & ERGEBNISSE



Wir suchen gezielt mittelständische Industrieunternehmen

MARKTSEGMENT MBB




- MBB Auswahlkriterien**
- Wertsteigerung:
Ziel Ø IRR > 30%
 - Ertragspotenzial:
EBITDA > 10%
 - Nischenmarktplayer
Umsatz > 10 Mio. €
 - Mehrheitliche
Beteiligung > 75%

* Laut Statistischem Bundesamt ca. 60.000 Unternehmen in Deutschland

2008 weiter deutliches Wachstum unserer Unternehmen

MBB UNTERNEHMENSGRUPPEN

	OBO	Delignit	Huchtemeier	Hanke	Reimelt Henschel
Markt	Polyurethanplatten-Produzent (D)	Holzwerkstoff-Produzent (D, RO)	Spezialisierter Papierhandel (D)	Tissue-Produzent (PL)	Anlagenbau (D)
Kunden	Automotive, Industrie	Automotive, Bau, diverse Nischen	Einzel- und Großhandel	Groß- und Einzelhandel	Lebensmittel-industrie, Chemie
Strategischer Fokus	Buy & Build	Growth, Buy & Build	Growth	Growth, Buy & Build	Optimierung, Growth
Umsatz 2007e	8 Mio. €	42 Mio. €	14 Mio. €	18 Mio. €	80 Mio. €
Wachstum 2008					
Mitarbeiter	37	990	15	205	569
Profitabilität 2007					
	Kunststoff	Holz	Papier	Nahrungsmittel-/ Chemie-Anlagen	

Delignit IPO war ein Meilenstein für MBB

VOORTEILE DELIGNIT IPO

- IRR seit Kauf 2003 größer als 50% (Benchmark 30%)
- Erster IPO einer MBB Tochtergesellschaft
- Erhöhte Visibilität der durch MBB erzielten Wertsteigerungspotentiale
- Finanzierung des sehr starken Delignit Wachstums unabhängig von MBB
- MBB partizipiert auch weiterhin an der positiven Entwicklung von Delignit
- Fungibilität der MBB Anteile an Delignit steigt mit IPO
- Post-IPO hält MBB ca. 80,55% an Delignit

Reimelt Henschel birgt sehr hohes Potential für MBB

FACTS & FIGURES REIMELT HENSCHEL

Facts

- Weltweit marktführendes Unternehmen im Anlagenbau der Lebensmittelindustrie (75%) und der Chemie (25%)
- Starkes Wachstum in der Lebensmittelbranche der Emerging Markets
- Weltweit installierte Anlagenbasis größer 1 Mrd. €
- Reimelt als Technologievorgabe bei Ausschreibungen
- „to henschel“ als Fachbegriff für chemische Rührtechnik
- Eigene Auslandsstandorte in England, Frankreich, USA, Brasilien, Korea, Hong Kong und China
- MBB-Optimierung hebt deutliches Ergebnisverbesserungspotential

Figures

- Umsatzbeitrag größer 80 Mio. €
- 569 Mitarbeiter
- EBITDA Marge aktuell 5%
- Eigenkapital größer 10 Mio. €
- Net Cash Position
- Einsatz MBB kleiner 10 Mio. €
- **Ziel 2009: größer 100 Mio. € Umsatz bei 10 % EBITDA**

AGENDA

- Überblick
- Geschäftsentwicklung
- **Finanzkennzahlen**
- Aktienkursentwicklung
- Ausblick

Umsatz- und Ergebniswachstum setzen sich fort

VERGLEICH 2005 BIS 2008 IN TAUSEND €

	2005 Ist	2006 Ist	2007 e	2008 e
Umsatz	36.858	62.915	110.000	>180.000
<i>Wachstum</i>	24,3%	70,7%	74,8%	>63,6%
EBITDA	6.074	9.028		
<i>EBITDA-Marge</i>	16,5%	14,3%		
EBIT	3.835	5.668		
<i>EBIT-Marge</i>	10,4%	9,0%		
EBT	2.387	4.372		
<i>EBT-Marge</i>	6,5%	6,9%		
PATMS	1.749	3.863	>7.200	>> 7.800
EPS	0,27	0,59	>1,09	>> 1,18
<i>Wachstum</i>		120,8%	>84,7%	>>8,2%

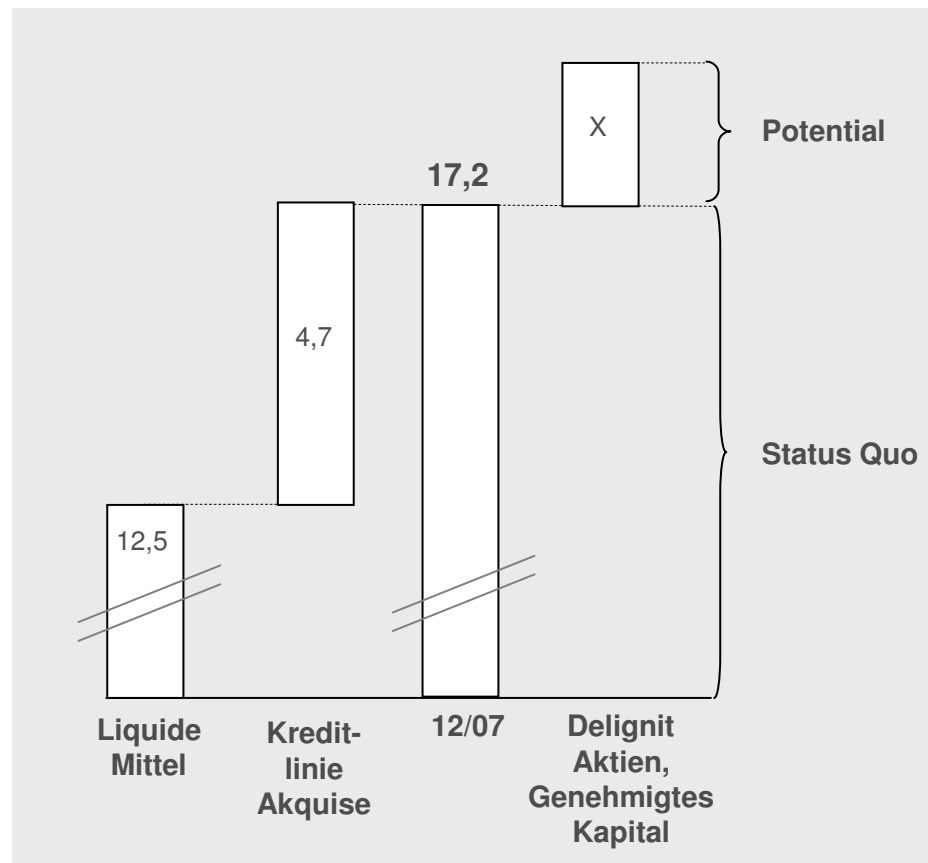
Solide Konzern-Bilanzkennzahlen trotz starken Wachstums

VERGLEICH 2005, 2006 UND 2007 IN TAUSEND €

	2005	2006	2007 e
Bilanzsumme	41.563	73.364	>90.000
Eigenkapital	15.484	35.283	>45.000
<i>EK-Quote</i>	37%	48%	>40%
Netto-Finanzschulden	13.783	8.033	<2.000

Ausreichend reservierte Finanzmittel für weitere Akquisitionen

MBB INDUSTRIES AG IN MIO €



AGENDA

- Überblick
- Geschäftsentwicklung
- Finanzkennzahlen
- **Aktienkursentwicklung**
- Ausblick

Kursverlauf und Unternehmensentwicklung divergieren

AKTIENKURSENTWICKLUNG UND MASSNAHMEN



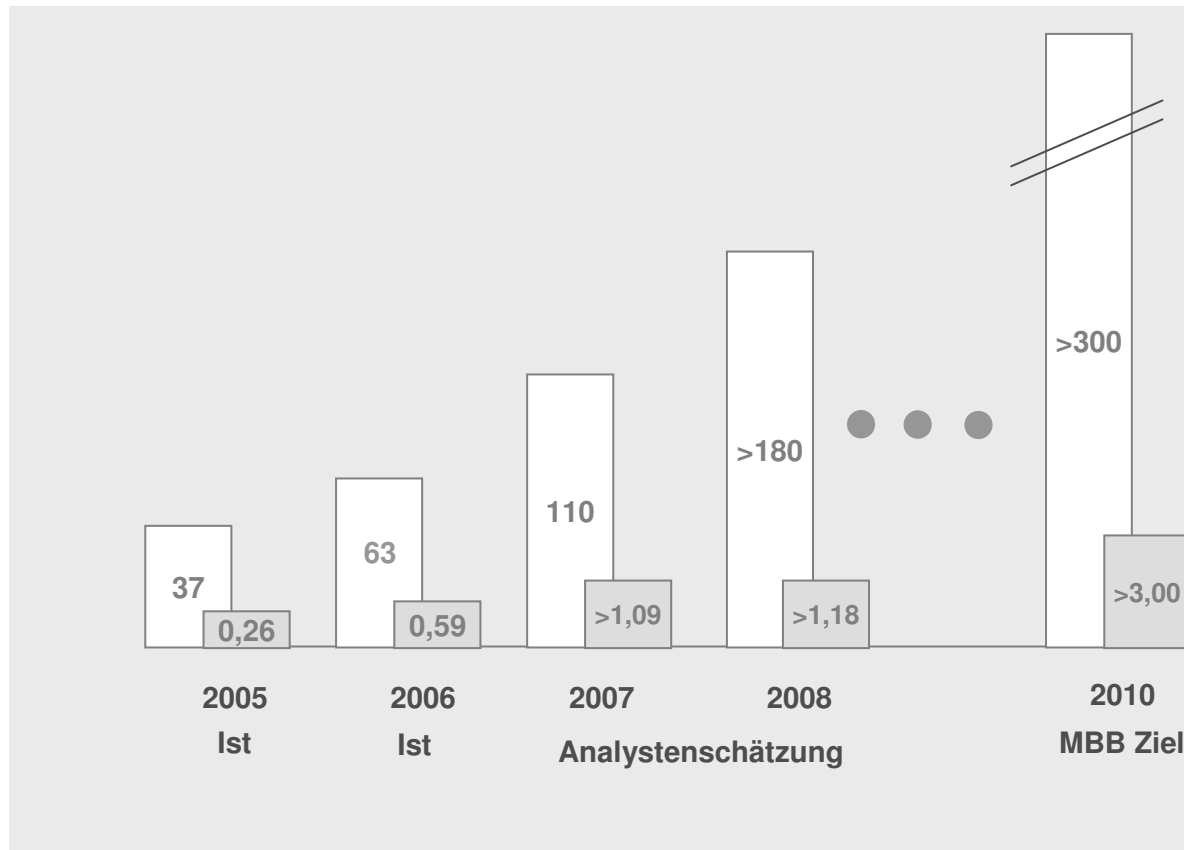
- Ungebrochen exzellente Geschäftsentwicklung
- Dividende im Einklang mit der Unternehmensentwicklung (10 Cent für 06)
- Umstellung auf IFRS für 2007
- Segmentwechsel in den Prime Standard in Vorbereitung

AGENDA

- Überblick
- Geschäftsentwicklung
- Finanzkennzahlen
- Aktienkursentwicklung
- **Ausblick**

MBB will weiter profitabel wachsen

ANALYSTENSCHÄTZUNGEN UND MANAGEMENTZIELE



Umsatz in Mio. €

EPS in € bei 6,6 Mio. Aktien

FINANZKALENDER



■	Geschäftsjahresende 2007:	31. Dezember 2007
■	Zahlen 07, Prognose 08:	25. März 2008
■	Geschäftsbericht 2007:	30. April 2008
■	Hauptversammlung 2008:	30. Juni 2008
■	Halbjahresabschluss 2008:	01. September 2008

KONTAKT



■ IR/PR

Dr. Sönke Knop
edicto GmbH
Zeißelstraße 19
D-60318 Frankfurt
Tel: 069-90 550 551
Fax: 069-90 550 577
Mail: sknop@edicto.de
Web: www.edicto.de

■ MBB

Anne-Katrin Altmann
MBB Industries AG
Joachimstaler Straße 34
D-10719 Berlin
Tel: 030-844 15 330
Fax: 030-844 15 333
Mail: anfrage@mbbindustries.com
Web: www.mbbindustries.com

DISCLAIMER

■ Die folgenden Informationen stellen kein Angebot zum Verkauf und keine Aufforderung zur Abgabe eines Angebotes zum Kauf oder zur Zeichnung von Aktien der MBB Industries AG dar, sondern dienen ausschließlich Informationszwecken.

Deutscher Rechtsrahmen

Die nachfolgenden Informationen richten sich ausschließlich an Personen, die ihren Wohn- bzw. Geschäftssitz in Deutschland haben. Nur diesen Interessenten ist der Zugriff auf die nachfolgenden Informationen gestattet. Die Einstellung dieser Informationen ins Internet stellt kein Angebot an Personen mit Wohn- bzw. Geschäftssitz in anderen Ländern, insbesondere in den Vereinigten Staaten von Amerika, Großbritannien und Nordirland, Kanada und Japan dar. Die Aktien der MBB Industries AG werden ausschließlich in der Bundesrepublik Deutschland öffentlich zum Kauf und zur Zeichnung angeboten.

Die nachfolgenden Informationen dürfen in anderen Rechtsordnungen nur in Einklang mit den dort geltenden Rechtsvorschriften verteilt werden und Personen, die in Besitz dieser Informationen gelangen, haben sich über die dort geltenden Rechtsvorschriften zu informieren und diese zu befolgen. Alle Angaben erfolgen ohne Gewähr.

Keine Anlageberatung

Die nachfolgenden Informationen stellen keine Anlageberatung dar.

Zukunftsansagen

Soweit in den nachfolgenden Informationen Prognosen, Einschätzungen, Meinungen oder Erwartungen geäußert oder Zukunftsansagen getroffen werden, können diese Aussagen mit bekannten sowie unbekanntem Risiken und Ungewissheiten verbunden sein. Die tatsächlichen Ergebnisse und Entwicklungen können daher wesentlich von den geäußerten Erwartungen und Annahmen abweichen.

Risikobehaftete Anlage

Aktien von Wachstumsunternehmen können große Chancen aufweisen, aber zwangsläufig auch die hiermit verbundenen Risiken. Aktien von Wachstumsunternehmen stellen somit prinzipiell eine risikobehaftete Geldanlage dar. Ein Verlust des Investments kann nicht ausgeschlossen werden. Deshalb eignet sich diese Anlageform generell eher zur Diversifizierung im Rahmen einer Portfoliostrategie.

Vertraulichkeit

Die in dieser Präsentation enthaltenen Informationen sind streng vertraulich. Sie sind nur für den jeweiligen Adressaten bestimmt und dürfen nicht ohne vorherige Zustimmung der MBB Industries AG verbreitet werden. Bei Fragen wenden Sie sich an:

MBB Industries AG
Joachimstaler Straße 34
D-10719 Berlin
web: www.mbbindustries.com
Telefon: 030-844 15 330
Telefax: 030-844 15 333
E-Mail: anfrage@mbbindustries.com