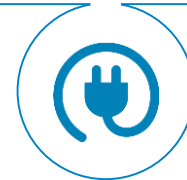





Driving the clean energy transition.

März 2021

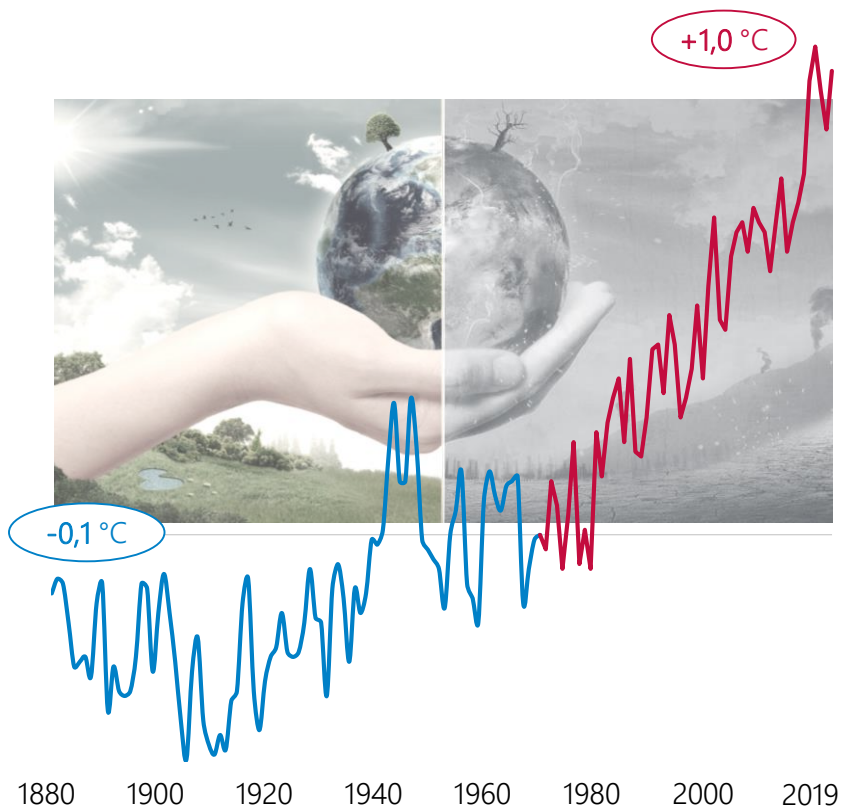


VORWERK – Driving the clean energy transition





Fortschreitender Klimawandel zwingt Regierungen zu drastischem Handeln


Veränderung der globalen Oberflächentemperatur
in °C, Land und Meer, 1880-2019



Internationale Klimaprogramme

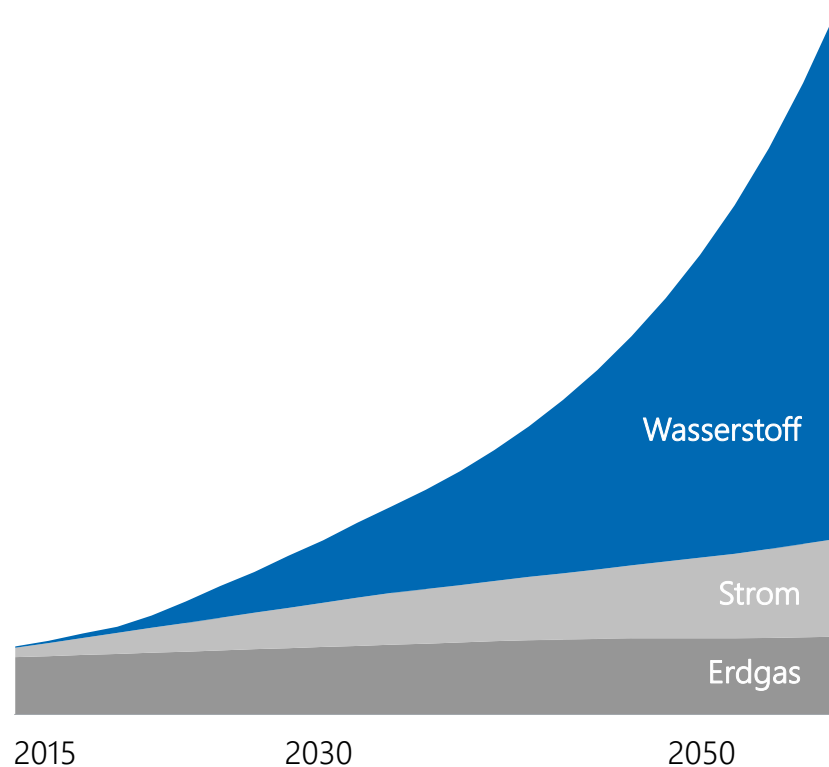
- 
Pariser Abkommen
 Begrenzung der globalen Erwärmung auf **1,5°C** bis 2050

- 
EU Green Deal
 Erreichung vollständiger **Klimaneutralität** bis 2050

- 
Klimaschutzplan 2050
 Reduktion der Treibhausgasemissionen um **80-95%** bis 2050

Die Energiewende erfordert massive Investitionen in die europäische Energieinfrastruktur

Geplante Investitionen in die Energieinfrastruktur¹



Zentrale Maßnahmen



Ausbau des Erdgasnetzes

Ausbau des bestehenden Erdgasnetzes zur Vermeidung von Versorgungslücken im Zusammenhang mit Kohle- und Atomausstieg



Realisierung von Stromautobahnen

Schaffung von Stromautobahnen zur Verteilung des zunehmenden Grünstroms aus Wind und Solar vom Produktionsort zu den größten Verbraucherzentren



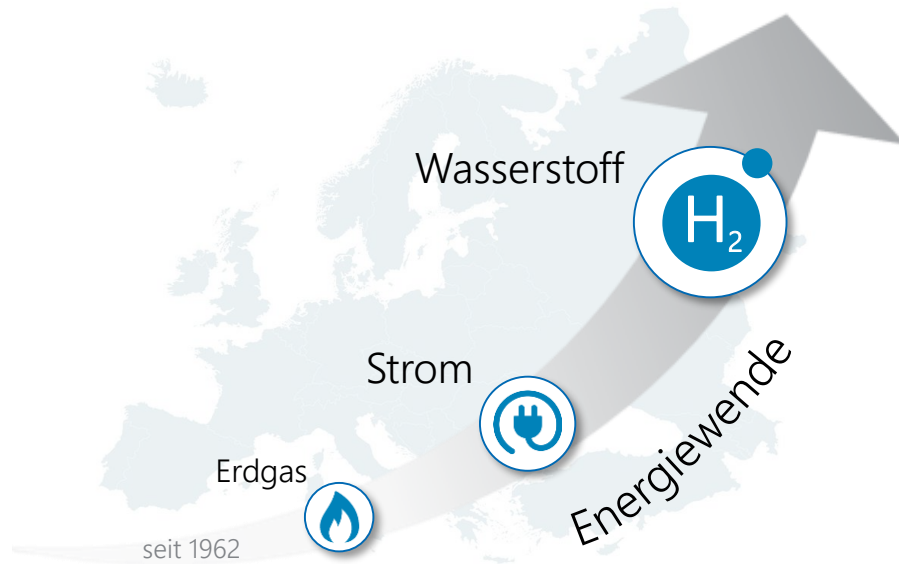
Einsatz von sauberem Wasserstoff

Sauberer Wasserstoff als einziger sauberer molekularer Energieträger zur Dekarbonisierung von Industrie, Verkehr und Gebäuden

VORWERK plant, realisiert und betreibt die Energieinfrastruktur der Zukunft

In hochattraktiven Märkten

Mit Erfolg



291 Mio. €
Umsatz



>1.300
Mitarbeiter



16%
EBIT-Marge



>15%
organisches
Wachstum

VORWERK bringt Energie vom Erzeuger zum Verbraucher



VORWERK bietet sämtliche Leistungen rund um kritische Energieinfrastruktur aus einer Hand



Key Investment Highlights



Klimawandel erfordert **milliardenschwere Infrastrukturinvestitionen** in VORWERK Kernmärkte Gas, Strom und Wasserstoff



50+ Jahre Technologieführerschaft in der Konzeption, Realisierung und im Betrieb systemkritischer Energieinfrastruktur



Key Player beim **Aufbau der europäischen Wasserstoffinfrastruktur** dank einzigartiger Kombination aus Know-how und Kundenbeziehungen



Zweistelliges Umsatzwachstum mit stabiler **>16% EBIT-Marge** als Ausgangspunkt für ein **exponentielles Entwicklungspotenzial**



Eigentümergeführtes Mittelstandsunternehmen mit klarer **strategischer Roadmap** für weiteres profitables Wachstum

Bereits heute sind milliardenschwere Investitionen in VORWERK Kernmärkte beschlossen



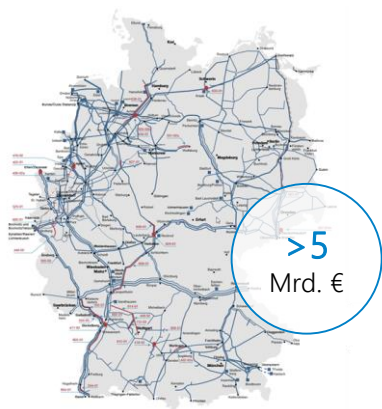
Erdgas



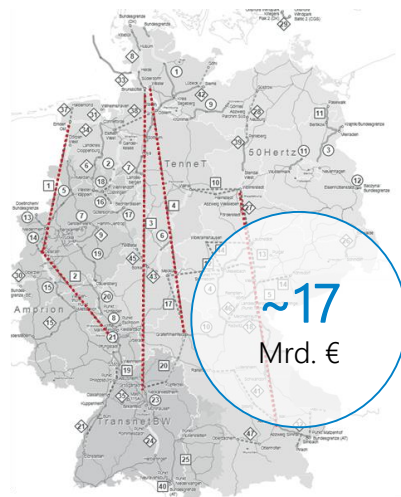
Strom



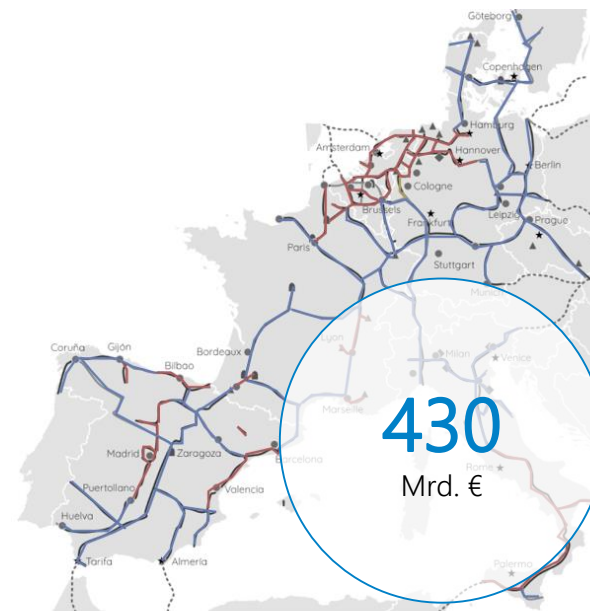
Wasserstoff



Geplante Investitionen bis 2026¹



Geplante Investitionen bis 2026²



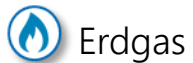
Geplante Investitionen bis 2030³

1) NEP-Investitionsvolumen 2020-2026; Zuordnung nach Jahr der geplanten Projektfertigstellung

2) Gesamtes NEP-Volumen von 61 Mrd. € (NEP Strom 2030 (2019)), davon mindestens 17 Mrd. € an Investitionen in das Gleichstromnetz bis 2026, das per Gesetz primär als Erdkabel realisiert wird

3) Geplantes kumuliertes Investitionsvolumen bis 2030 zur Erreichung der in der Europäischen Wasserstoffstrategie definierten Ziele, auf Basis des Industrie Blueprints der European Clean Hydrogen Alliance

VORWERK hat einen einzigartigen Track-Record und Kundenzugang im Gasmarkt



Erdgas

VORWERK Track-Record



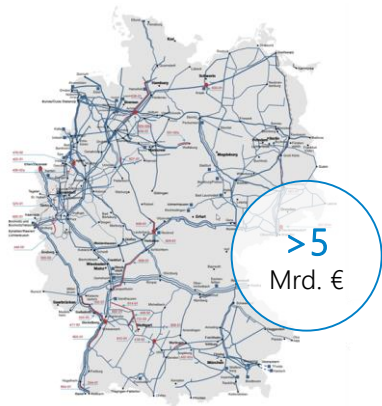
~35%

Anteil an NEP Projekten
2012-2018 mit
VORWERK Beteiligung²



Zusätzliches Potenzial

- Einzelne Energieverbraucher (z. B. Industrie)
- Instandhaltung & Reparatur
- Service & Betrieb
- Internationale Projekte (z. B. Baltic Pipe)



Geplante Investitionen
bis 2026¹

Top VORWERK Kunden

Kum. Projektvolumen 2015-20

Open Grid Europe The Gas Wheel	171 Mio. €		Größter Gasfernleitungsnetzbetreiber (TSO)
GASCADE	156 Mio. €		Gasfernleitungsnetzbetreiber (TSO)
ontras Gastransport GmbH	98 Mio. €		Zweitgrößter Gasfernleitungsnetzbetreiber (TSO)
NETZGESELLSCHAFT BERLIN-BRANDENBURG	56 Mio. €		Gasverteilungsnetzbetreiber (DSO)
Thyssengas	37 Mio. €		Gasfernleitungsnetzbetreiber (TSO)
gasunie	25 Mio. €		Gasfernleitungsnetzbetreiber (TSO)

1) NEP Investitionsvolumen 2020-2026; Zuordnung auf Basis der geplanten Fertigstellung

2) Basierend auf allen Projekten in Gasnetzentwicklungsplänen (NEP) 2012-2018 > 2 Mio. €

Quelle: NEP 2012-2018, NEP 2020-30 Gas (Entwurf); Daten des Unternehmens

VORWERK ist ideal positioniert, um die geplanten Stromautobahnen zu realisieren



VORWERK Track-Record

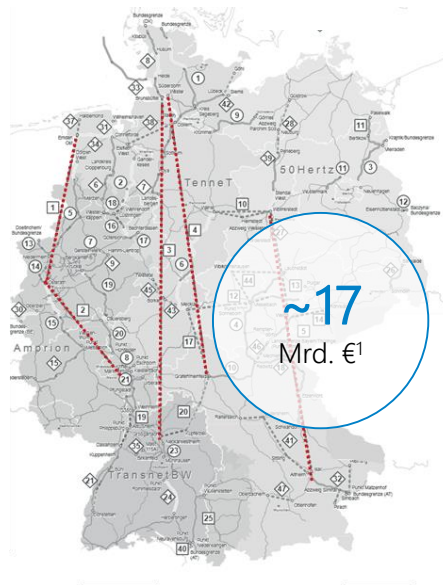


~20%
Anteil an relevanten NEP
Projekten 2015-20 auf Basis
realisierter Gesamtlänge²



Zusätzliches Potenzial

- Erdverlegte AC Pilot-Projekte
- Einzelne Großverbraucher (z. B. Industrie)
- Instandhaltung & Reparatur
- Service & Betrieb
- Internationale Projekte



Geplante Investitionen
bis 2026¹

Top VORWERK Kunden

Kum. Projektvolumen 2015-20

Tennet	51 Mio. €		Größter Hochspannungsnetzbetreiber
ABB	26 Mio. €		Energie- und Automatisierungstechnik
e-on	24 Mio. €		Größter deutscher Energieversorger
EWE	21 Mio. €		Führendes Versorgungsunternehmen
innogy	14 Mio. €		Führendes Versorgungsunternehmen (jetzt e.on)
Prysmian Group	12 Mio. €		Kabelsysteme für Energie & Telekommunikation

1) Gesamtes NEP-Volumen von 61 Mrd. € (NEP Strom 2030 (2019)), davon mindestens 17 Mrd. € an Investitionen in das Gleichstromnetz bis 2026, welches per Gesetz primär als Erdkabel realisiert wird

2) Offshore NEP Strom 2025 (2015)

Quelle: Strom-NEP 2025 (2015); Management Einschätzungen; Daten des Unternehmens

Treiber der Dekarbonisierung auf Basis jahrzehntelanger Technologieführerschaft

Projektbeispiel Gas: Nesselgrund

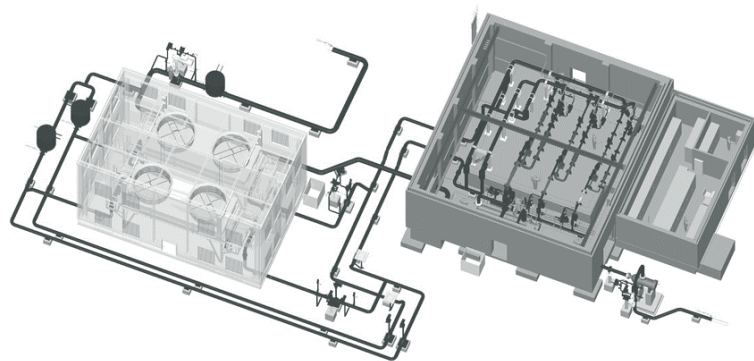


Planung, Realisierung und Betrieb der **ersten CO₂-neutralen Gasdruckregel- & Messanlage** bei Potsdam

Kunde:



VORWERK Projektvolumen: **3 Mio. €**



Technologie-Highlights

Anlagensteuerung (DCS, ESD)

Wärmetauscher & Wirbelrohre

Durchflussmessung (OrQA®)

Gasanalyse/ Chromatographie

Projektbeispiel Gas: DolWin 6




45 km Onshore-Erdkabel für den Transport von 900 MW **grünem Offshore-Windstrom** von der Anlandung bis zur Konverterstation

Kunde:



VORWERK Projektvolumen: **20 Mio. €**



Technologie-Highlights

Airborne-Laserscanning

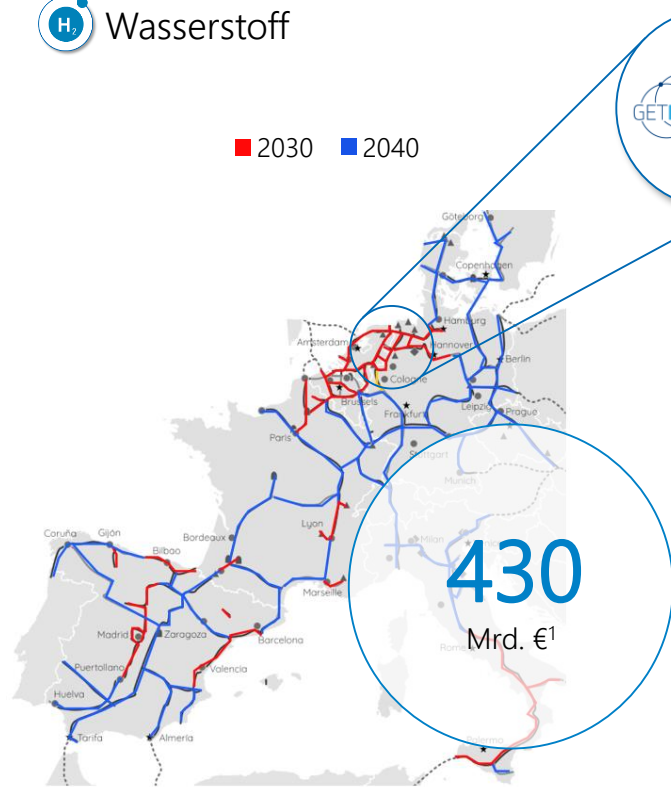
Kabelzug, -handling & -installation

Anlandungsplanung und -durchführung

Komplexe HDD-Bohrungen

VORWERK arbeitet bereits heute am Nukleus des künftigen europäischen Wasserstoffnetzes

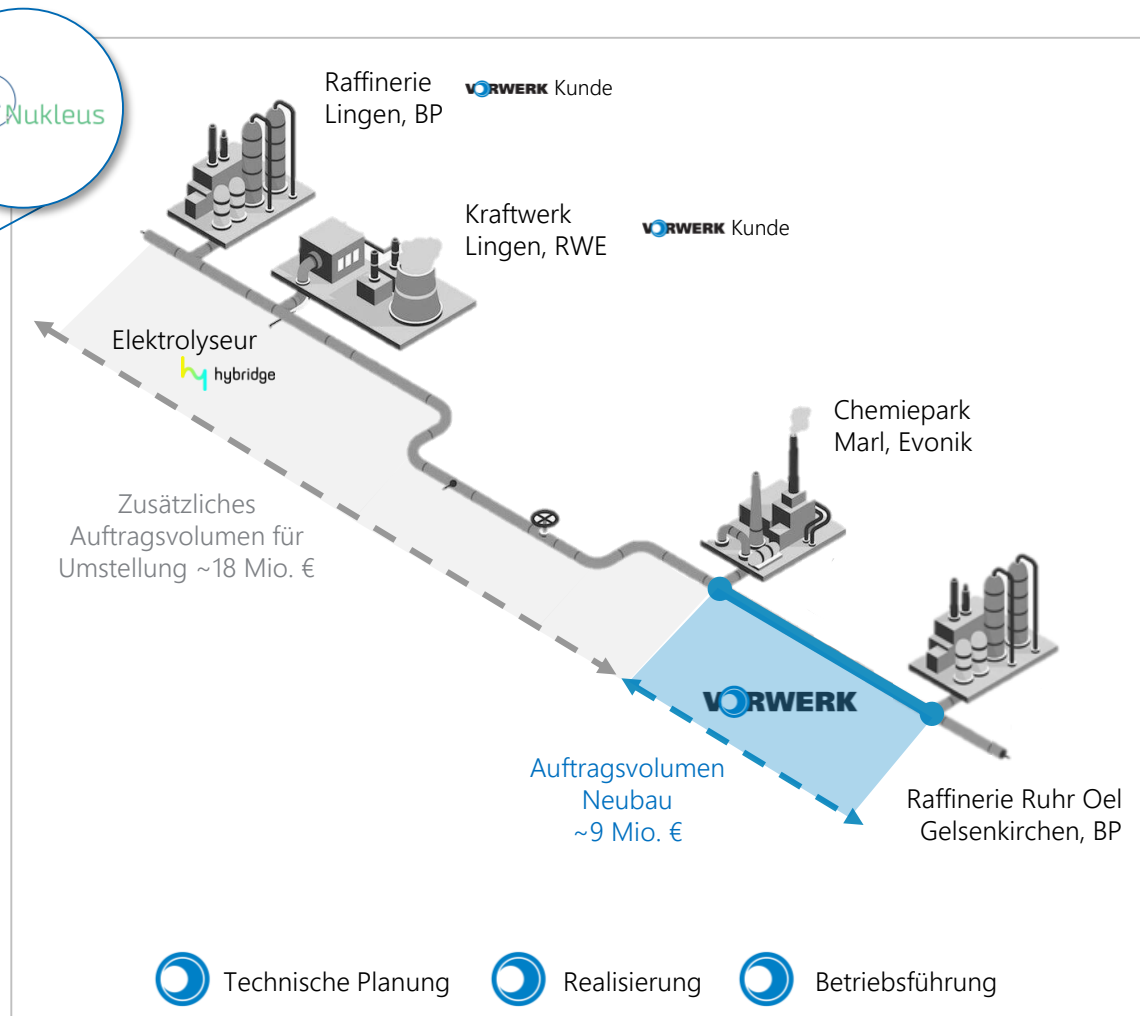
H Wasserstoff



European Hydrogen Backbone geplant von



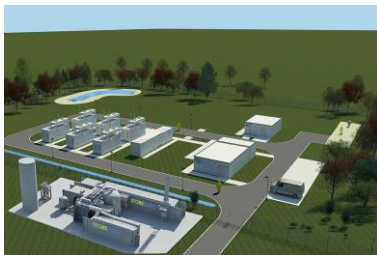
Top 10 VORWERK-Kunden



1) Geplantes kumuliertes Investitionsvolumen bis 2030 zur Erreichung der in der Europäischen Wasserstoffstrategie definierten Ziele, auf Basis des Industrie Blueprints der European Clean Hydrogen Alliance
Quelle: European Clean Hydrogen Alliance

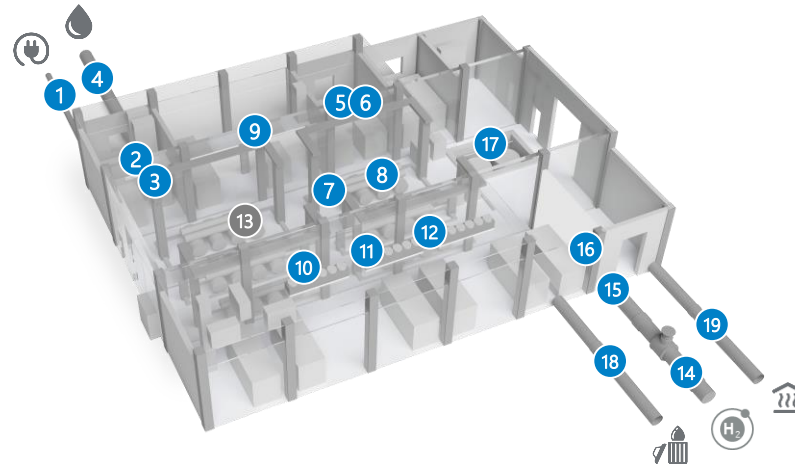
VORWERK war in Falkenhagen an der Errichtung der ersten Pilotanlage beteiligt

Realisierte Pilotanlage Power-to-Gas Falkenhagen



- „Weltweit erste Demonstrationsanlage zur Speicherung von Windstrom im Erdgasnetz“
- 2 MW Leistung
- 1,6 km Wasserstoffleitung
- Einspeisung in das Ferngasnetz der ONTRAS Gastransport GmbH
- VORWERK Projektvolumen rund 7 Mio. €

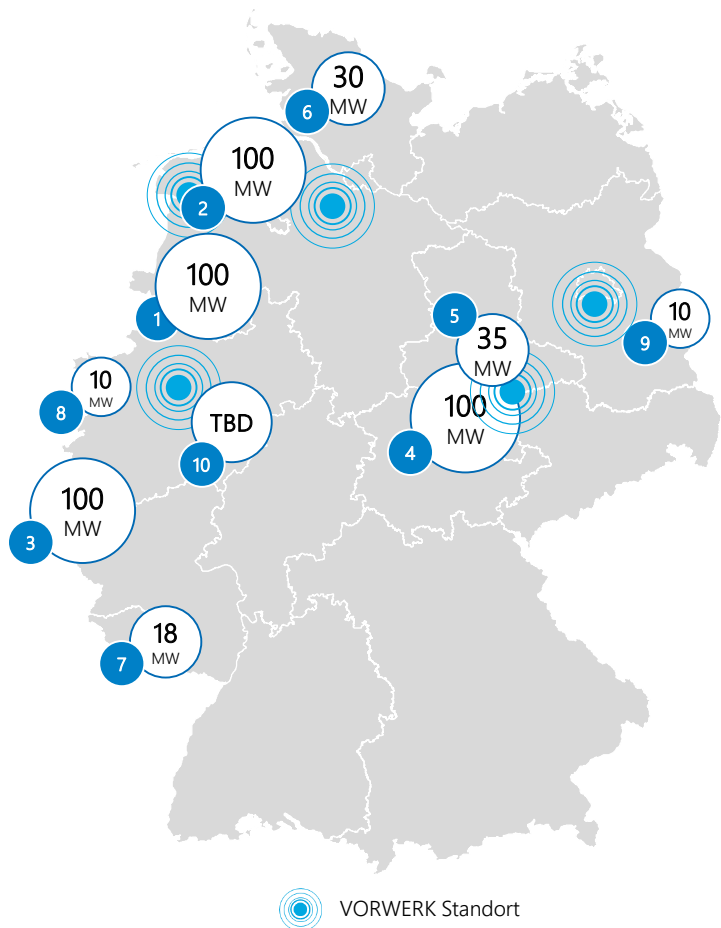
VORWERKs Elektrolysekompetenzen



- | | | |
|---------------------------------|---|--|
| 1 Kabeltrasse/ Kabelzug | 5 H ₂ -Digital Control System | 14 H ₂ -Ableitung/ Eindosierung |
| 2 Trafogestellung/ -verkabelung | 6 H ₂ -Emergency Shutdown System | 15 H ₂ -Gasmessung |
| 3 Durchflussmessung | 7 H ₂ -Gastrocknung | 16 H ₂ -Gasanalyse |
| 4 Wasserzuführungssystem | 8 H ₂ -Gasabscheidung | 17 H ₂ -Zwischenspeicherung |
| | 9 H ₂ -Gasverdichtung | 18 Wasserableitung/ -aufbereitung |
| | 10 Wasseraufbereitung | 19 Nahwärmenetz |
| | 11 Druckerhöhung | |
| | 12 Wärmeauskopplung | |
| | 13 Elektrolyse-Stack (Zukauf) | |

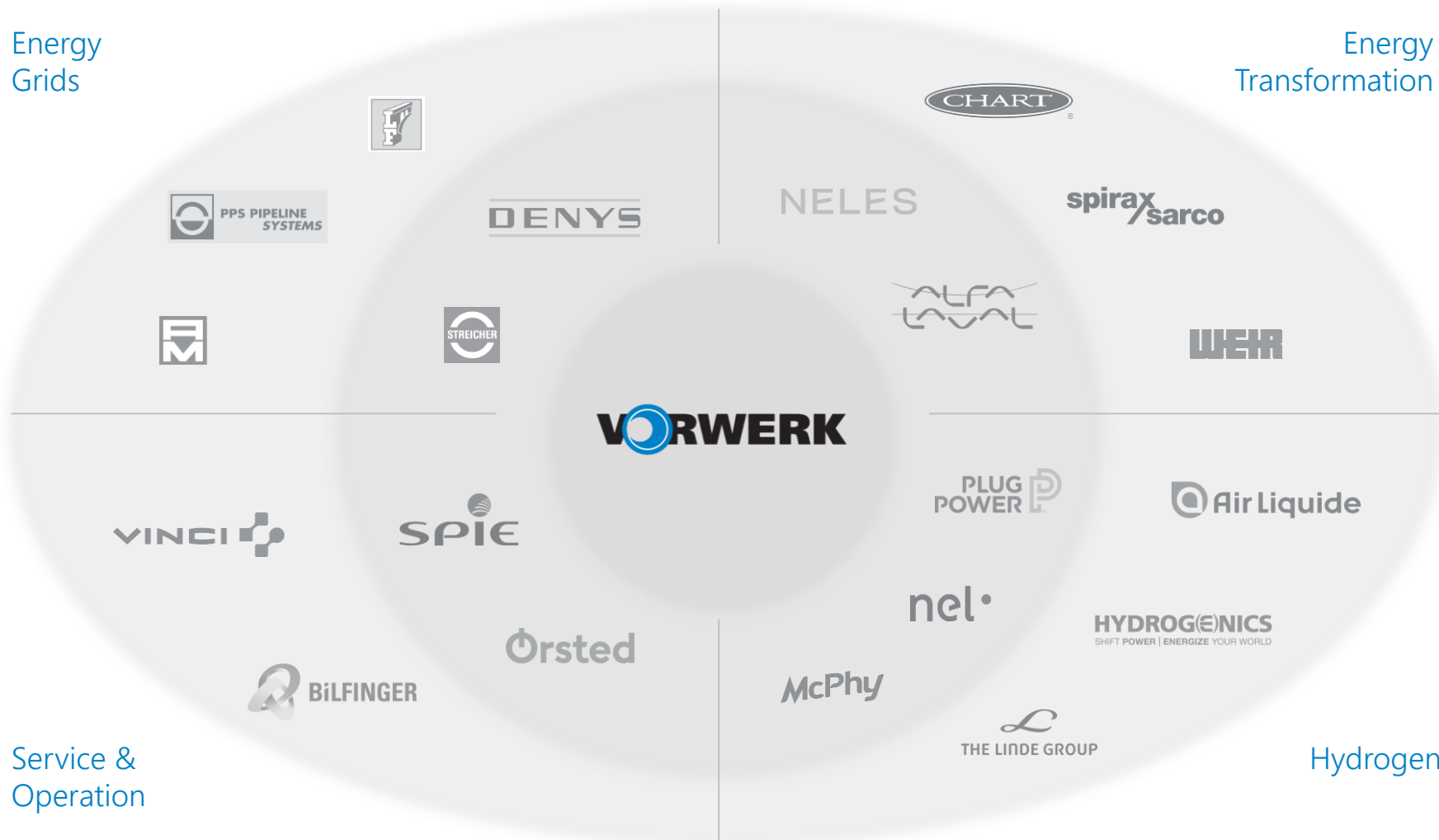
In Deutschland planen VORWERK-Kunden neue Elektrolysekapazitäten von über 500 MW

Ausgewählte Elektrolyseur-Projekte in Planung



	Standort	Größe	Geplant von
1	Lingen	100 MW	
2	Diele	100 MW	
3	Wesseling	100 MW	ITM Power
4	Leuna	100 MW	
5	Bad Lauchstädt	35 MW	
6	Heide	30 MW	
7	Fenne	18 MW	
8	Metelen	10 MW	
9	Schw. Pumpe	10 MW	 Schwarze Pumpe
10	Essen	tbd	

VORWERK mitten im Universum aus innovativen Unternehmen der Energiewirtschaft



VORWERK profitiert von intakten und nachhaltigen Markteintrittsbarrieren

Kunden & Referenzen




Turnkey-Kompetenzen

- Energy Grids
- Energy Transformation
- Service & Operation
- Intelligent Infrastructure Mgmt.



Zertifikate & Zulassungen

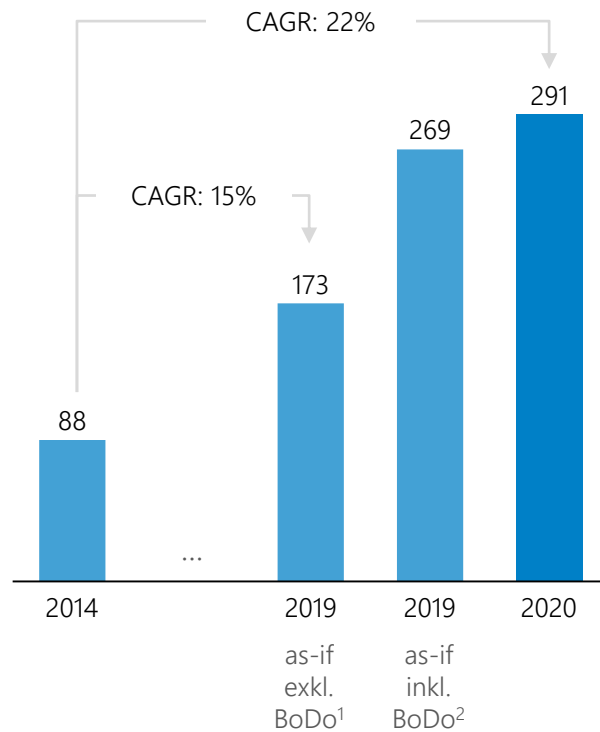


Technologie & Patente

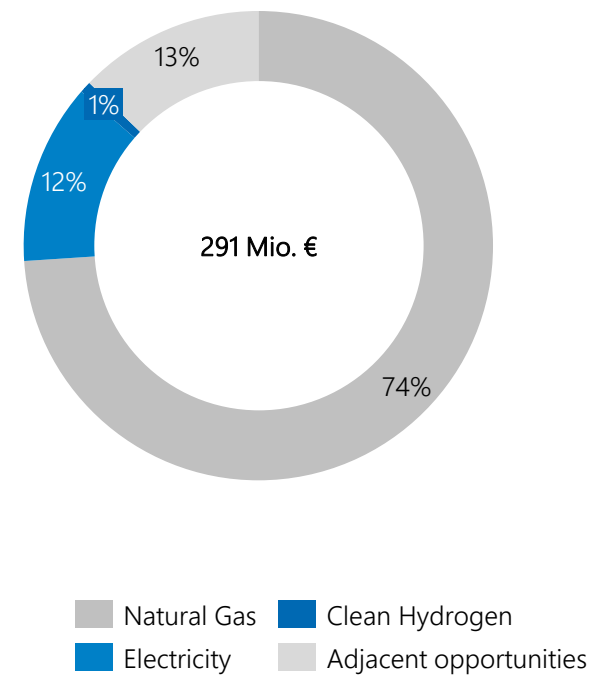
- OrQa®-Durchflussmessung
- Gasanalyse
- Kathodischer Korrosionsschutz (KKS)
- Carbon capture
- Wärme-Management
- Flüssigkeitsabscheider
- HDD-Bohrungen
- Wärmetauscher
- + viele weitere

Dynamisches organisches Wachstum mit einem CAGR von >15%

Umsatzentwicklung
in Mio. €



Umsatz 2020 nach Segmenten
Umsatzverteilung in %



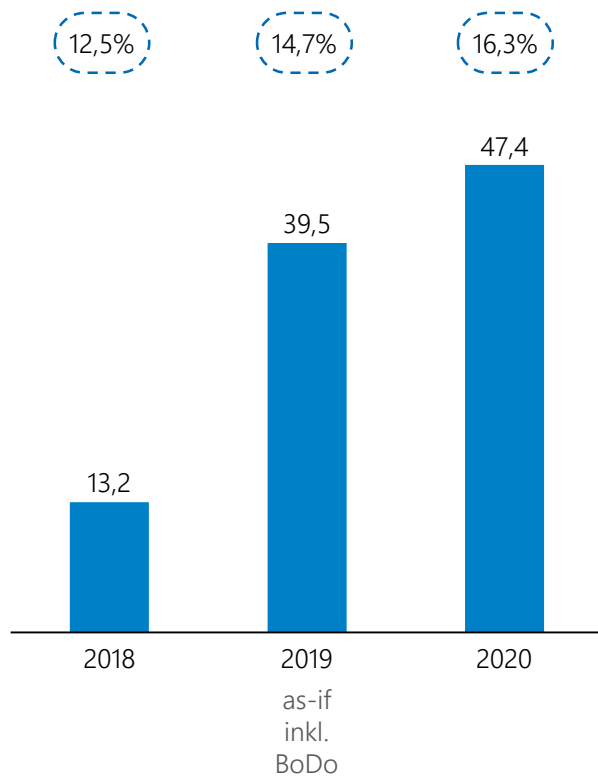
1) Darstellung, als ob Bohnen & Doyen nicht von VORWERK in 2019 übernommen worden wäre

2) Darstellung, als ob Bohnen & Doyen ab 1.1.2019 Teil der VORWERK-Gruppe gewesen wäre; exkl. nicht fortgeführter Geschäftsbereiche mit Umsätzen in Höhe von ~7,5 Mio. €

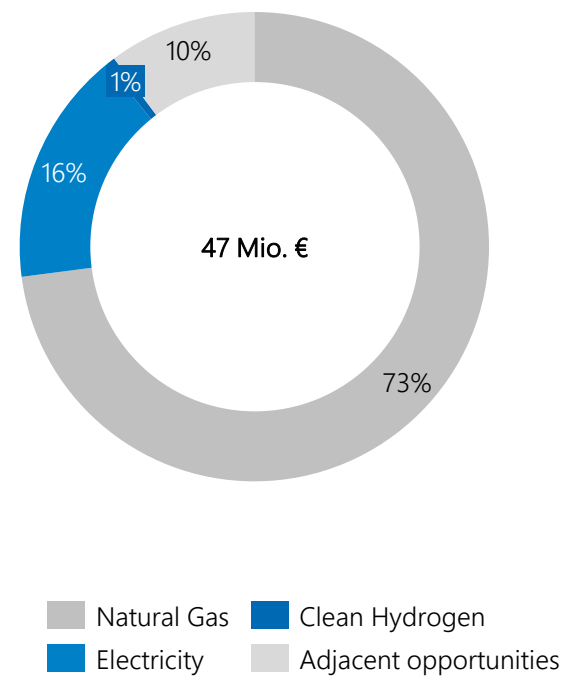
Quelle: VORWERK

Best-in-Class Profitabilität mit einer EBIT-Marge von >16%

EBIT bereinigt
In Mio. € und Bubble zeigen Marge



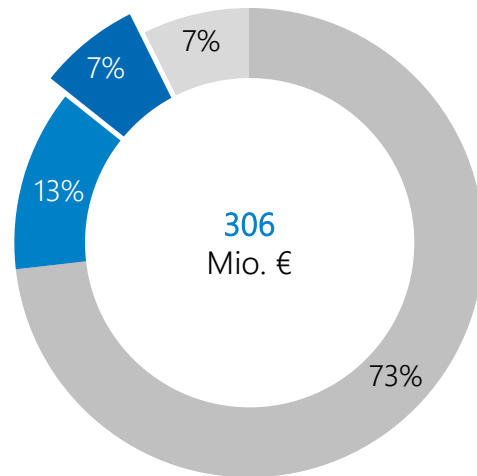
EBIT bereinigt 2020 nach Segmenten¹
%-Anteil vom EBIT bereinigt



1) Überleitung von 177T€ sind nicht berücksichtigt
Quelle: VORWERK

Hohe Umsatzvisibilität durch einen starken Auftragsbestand

Auftragsbestand
zum 31. Dezember 2020



Natural Gas
 Clean Hydrogen
 Electricity
 Adjacent oppoirtunities

Projekt Pipeline¹

Projekte in Akquisition, noch nicht als Auftragsbestand erfasst

- 🔥

OGE Verdichterstation Legden
32 Mio. €
- 🔥

CENAM Closed Loop Hochdruckprüfstand Mexico
30 Mio. €
- ⚡

Amprion Korridor A-Nord
bis 300 Mio. €
- ⚡

TenneT Rahmenvertrag Südlink/Südostlink
50-100 Mio. € pro Los
- ⚡

TenneT BorWin 5 DC Verbindung
50 Mio. €
- 🌀

Wärme Hamburg Fernwärme-Pipeline Südleitung
63 Mio. €
- 🔱

OGE Wasserstoffeinspeiseanlage Haren
3-5 Mio. €
- 🔱

Magdeburg 1-5 MW Elektrolyseur
5-17 Mio. €

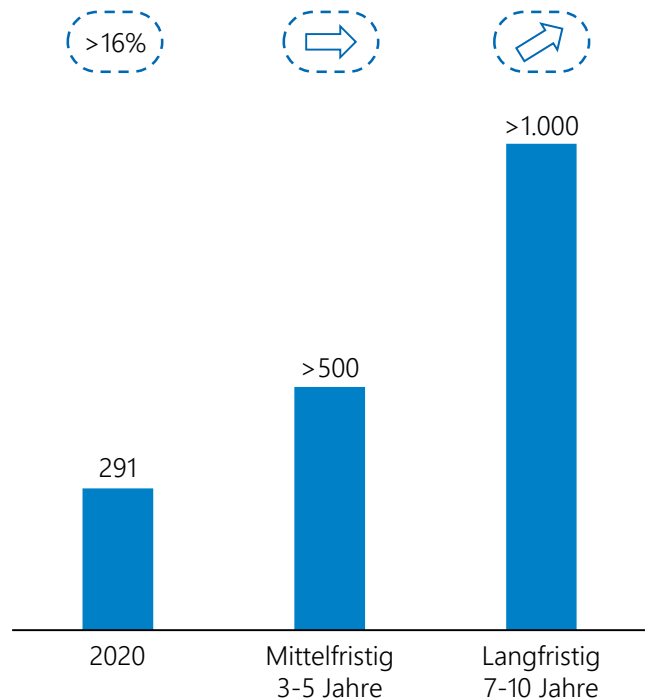
🔥 Natural Gas
 ⚡ Electricity
 🔱 Clean Hydrogen
 🌀 Adjacent Opps.

1) Auftragswerte basieren auf aktuellen Schätzungen und können sich während des Vergabeverfahrens ändern
Quelle: VORWERK

Erhebliche Wachstumsperspektiven im Zuge der fortschreitenden Energiewende

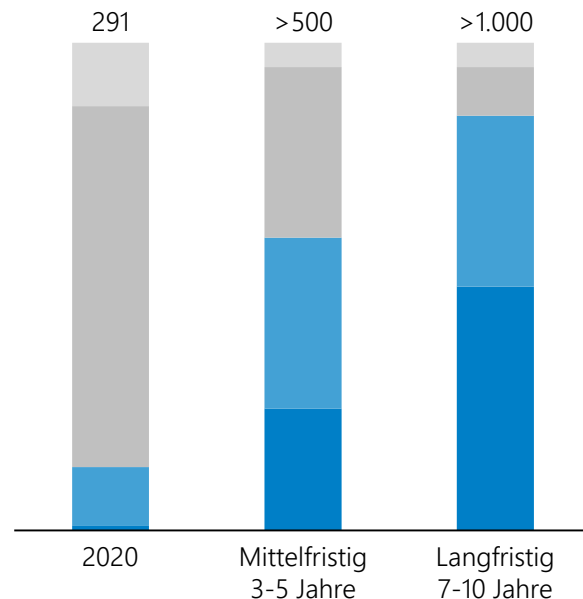
Umsatzerwartung

in Mio. €, Bubbles zeigen EBIT-Margenerwartungen



Aufteilung des Segmentumsatzes

in Mio. €



- Clean Hydrogen
- Electricity
- Natural gas
- Adjacent opportunities

Klare strategische Stoßrichtungen für nachhaltiges und profitables Wachstum



VORWERK Hydrogen Lab konzentriert sich auf die Wasserstoffinfrastruktur der Zukunft



Elektrolyseur-
Technologien



H₂ Transport-
Infrastruktur



Intelligent
Infrastructure
Management

VORWERK Komponente	Bereits einsatzfähig	Anpassung erforderlich	R&D erforderlich
Gasverdichter			✓
Gastrockner		✓	
Gasabscheider		✓	
Durchflussmesser	✓		
Wärmetauscher	✓		
Gas-Chromatographen		✓	
Pipeline		✓	
Verdichterstation			✓
GPRM-Station		✓	
Durchflussmesser	✓		
Gassperren/-ventile		✓	
Digital Control System (DCS)	✓		
Emergency Shutdown System (ESD)	✓		
Sicherheitssysteme		✓	

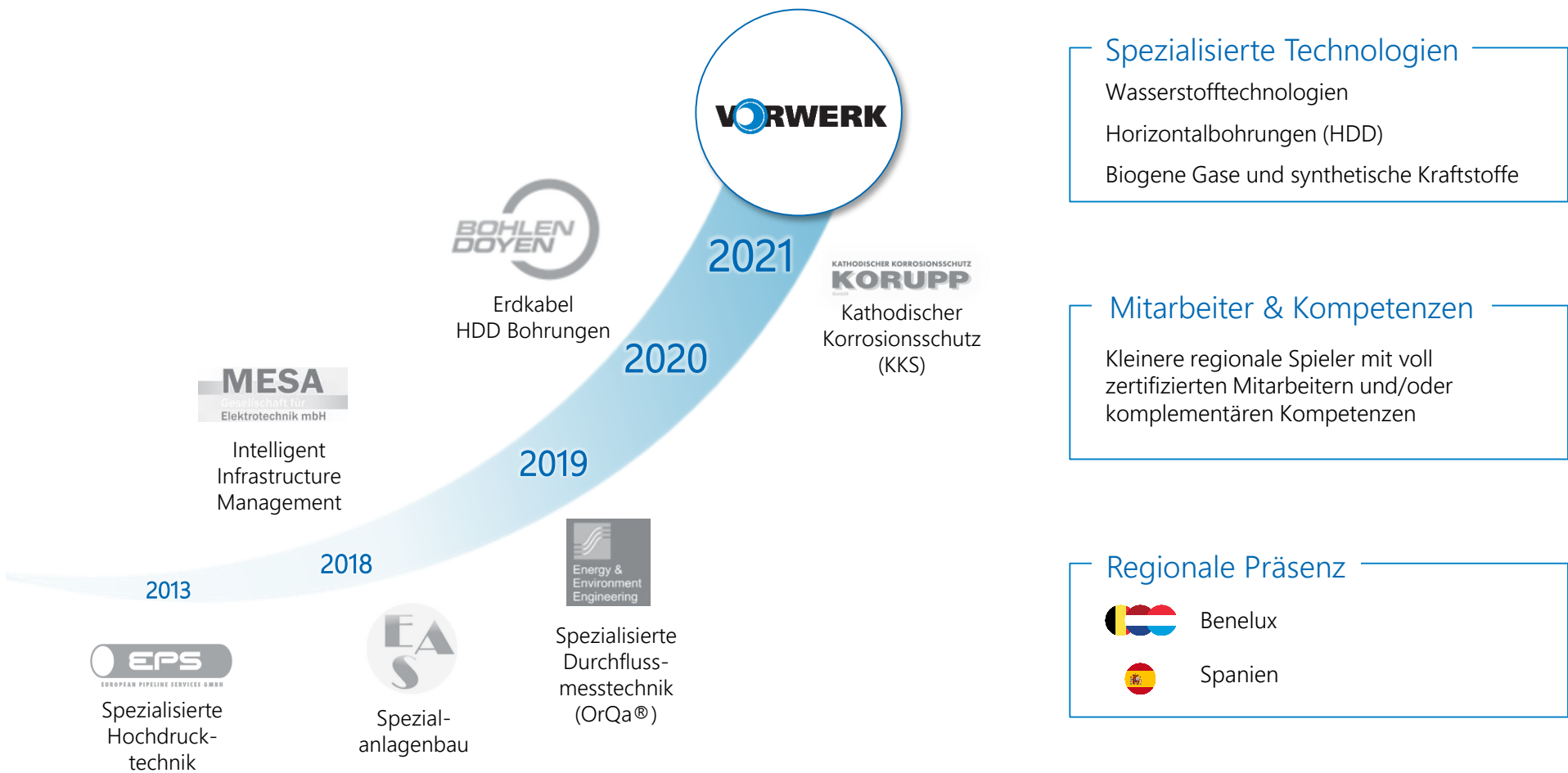


VORWERK

Hydrogen Lab

Tostedt

Bewährte M&A-Strategie als Katalysator zur Beschleunigung des Wachstums



Key Investment Highlights



Klimawandel erfordert **milliardenschwere Infrastrukturinvestitionen** in VORWERK Kernmärkte Gas, Strom und Wasserstoff



50+ Jahre Technologieführerschaft in der Konzeption, Realisierung und im Betrieb systemkritischer Energieinfrastruktur



Key Player beim **Aufbau der europäischen Wasserstoffinfrastruktur** dank einzigartiger Kombination aus Know-how und Kundenbeziehungen



Zweistelliges Umsatzwachstum mit stabiler **>16% EBIT-Marge** als Ausgangspunkt für ein **exponentielles Entwicklungspotenzial**



Eigentümergeführtes Mittelstandsunternehmen mit klarer **strategischer Roadmap** für weiteres profitables Wachstum



Driving the clean energy transition

Disclaimer

Diese Präsentation der Friedrich Vorwerk Group SE (die „Gesellschaft“) ist weder ein Angebot zum Verkauf von Wertpapieren noch eine Aufforderung zum Kauf von Wertpapieren noch die Aufforderung zur Abgabe eines Angebots zum Kauf von Wertpapieren. Diese Präsentation ist keine Werbung und kein Prospekt im Sinne der Verordnung (EU) 2017/1129 des Europäischen Parlaments und des Rates vom 14. Juni 2017 in der jeweils gültigen Fassung.

Die Präsentation dient lediglich der allgemeinen Information und erhebt nicht den Anspruch, alle Informationen zu enthalten, die zur Beurteilung der Gesellschaft erforderlich sein können. Die Informationen in der Präsentation unterliegen der Aktualisierung, Ergänzung, Überarbeitung und Überprüfung.

Auf die in der Präsentation enthaltenen oder geäußerten Informationen oder Meinungen oder auf die Richtigkeit, Vollständigkeit oder Fairness dieser Informationen und Meinungen bieten wir keine Gewähr der Richtigkeit. Soweit gesetzlich und aufsichtsrechtlich zulässig, werden von oder im Namen der Gesellschaft oder einer ihrer leitenden Angestellten, Partner, Mitarbeiter, Vertreter oder verbundenen Unternehmen keine ausdrücklichen oder stillschweigenden Zusicherungen oder Gewährleistungen abgegeben oder erteilt.

Weder die Gesellschaft noch ihre jeweiligen verbundenen Unternehmen und Berater, Vertreter und/oder andere Parteien sind verpflichtet, die Präsentation zu aktualisieren oder etwaige Ungenauigkeiten in diesen Informationen zu korrigieren oder Ihnen zusätzliche Informationen zur Verfügung zu stellen. Keine dieser Personen übernimmt eine Verantwortung oder Haftung für Fehler, Auslassungen oder Ungenauigkeiten in solchen Informationen oder für erlittene oder entstandene Verluste, Kosten oder Schäden, wie auch immer diese direkt oder indirekt aus der Nutzung der Präsentation, als Ergebnis des Vertrauens auf die Präsentation oder anderweitig in Verbindung mit ihr entstanden sind. Darüber hinaus besteht keine Sorgfaltspflicht oder sonstige Verpflichtung einer solchen Person gegenüber Empfängern der Präsentation oder anderen Personen in Bezug auf die Präsentation.

Soweit nicht anders angegeben, enthalten die Informationen Finanzinformationen der Gesellschaft, einschließlich ihrer konsolidierten Tochtergesellschaften, für die Geschäftsjahre 2018, 2019 und 2020 auf Basis von IFRS. Die Finanzinformationen der Gesellschaft für das Geschäftsjahr 2018 wurden im Zusammenhang mit der Prüfung der Finanzinformationen der Gesellschaft für das Geschäftsjahr 2019 geprüft und sind darin als vergleichende Finanzinformationen enthalten.

Die Informationen enthalten bestimmte Finanzkennzahlen (einschließlich zukunftsgerichteter Kennzahlen), die nicht in Übereinstimmung mit den IFRS berechnet werden und daher als „Nicht-IFRS-Kennzahlen“ gelten. Solche Nicht-IFRS-Finanzkennzahlen, die vom Unternehmen verwendet werden, werden dargestellt, um das Verständnis der nach IFRS berechneten Ertrags-, Finanz- und Vermögenslage des Unternehmens zu verbessern, nicht aber, um solche Finanzinformationen zu ersetzen. Eine Reihe dieser Nicht-IFRS-Finanzkennzahlen werden auch üblicherweise von Wertpapieranalysten, Rating-Agenturen und Investoren verwendet, um die periodische und zukünftige operative Leistung und den Wert anderer Unternehmen, mit denen das Unternehmen im Wettbewerb steht, zu bewerten und zu vergleichen. Diese Nicht-IFRS-Finanzkennzahlen sollten nicht isoliert als Maßstab für die Beurteilung der Rentabilität oder Liquidität der Gesellschaft betrachtet werden und sollten zusätzlich zu und nicht als Ersatz für den Jahresüberschuss und die anderen gemäß IFRS erstellten Ertrags- oder Cashflow-Daten betrachtet werden. Insbesondere sind wesentliche Einschränkungen mit der Verwendung von Nicht-IFRS-Kennzahlen verbunden, einschließlich der Einschränkungen, die mit der Ermittlung der jeweiligen Anpassungen verbunden sind. Die von der Gesellschaft verwendeten Nicht-IFRS-Kennzahlen können sich von ähnlich bezeichneten Kennzahlen anderer Unternehmen unterscheiden und sind mit diesen nicht vergleichbar. Bestimmte numerische Daten, Finanzinformationen und Marktdaten (einschließlich Prozentsätze) in den Informationen wurden nach gängigen kaufmännischen Standards gerundet. Des Weiteren ist es möglich, dass sich in Tabellen und Grafiken diese gerundeten Zahlen nicht genau zu den in den jeweiligen Tabellen und Grafiken enthaltenen Summen addieren. In Anbetracht dieser Risiken, Ungewissheiten und Annahmen ist es möglich, dass die in den zukunftsgerichteten Angaben genannten Ereignisse nicht eintreten oder dass die tatsächlichen Ergebnisse, Leistungen oder Errungenschaften der Gesellschaft wesentlich von den erwarteten Ergebnissen, Leistungen oder Errungenschaften abweichen, die in diesen zukunftsgerichteten Angaben zum Ausdruck gebracht oder impliziert werden. Weder das Unternehmen noch die jeweiligen geschäftsführenden Organe, leitenden Angestellten, Mitarbeiter, Vertreter, verbundenen Unternehmen, Berater oder irgendeine andere Partei sind verpflichtet, die Erwartungen oder Schätzungen zu überprüfen, zu aktualisieren, zu bestätigen oder solche zukunftsgerichteten Aussagen öffentlich zu aktualisieren oder zu revidieren, außer in dem Umfang, in dem dies durch geltendes Recht vorgeschrieben ist.

Die Präsentation enthält Aussagen, die zukunftsgerichtete Aussagen sind oder als solche angesehen werden können. Die Wörter „glaubt“, „erwartet“, „kann“, „wird“, „könnte“, „sollte“, „soll“, „riskiert“, „beabsichtigt“, „schätzt“, „strebt an“, „plant“, „sagt voraus“, „setzt fort“, „geht davon aus“, „positioniert“ oder „antizipiert“ und ähnliche Ausdrücke (oder deren Verneinung) kennzeichnen bestimmte dieser zukunftsgerichteten Aussagen. Diese Aussagen beruhen auf den gegenwärtigen Ansichten, Erwartungen und Annahmen des Managements der Gesellschaft und beinhalten bekannte und unbekanntes Risiken und Ungewissheiten, die dazu führen können, dass die tatsächlichen Ergebnisse, Leistungen oder Ereignisse wesentlich von solchen oder hiermit implizierten Aussagen abweichen. Die tatsächlichen Ergebnisse, Leistungen oder Ereignisse können erheblich von den in diesen Aussagen genannten abweichen, und zwar unter anderem aufgrund von Änderungen der allgemeinen wirtschaftlichen Lage, der Wettbewerbssituation, Risiken im Zusammenhang mit den Kapitalmärkten, Wechselkursschwankungen und dem Wettbewerb mit anderen Unternehmen, Änderungen von internationalen und nationalen Gesetzen und Vorschriften, insbesondere in Bezug auf Steuergesetze und -vorschriften, die das Unternehmen betreffen, sowie aufgrund anderer Faktoren. Die Gesellschaft übernimmt keine Verpflichtung, zukunftsgerichtete Aussagen zu aktualisieren. Die Präsentation enthält Statistiken, Daten und andere Informationen in Bezug auf Märkte, Marktgrößen, Marktanteile, Marktpositionen und andere Branchendaten, die sich auf das Geschäft und die Märkte der Gesellschaft beziehen. Soweit nicht anders angegeben, beruhen diese Informationen auf der Analyse verschiedener Quellen durch die Gesellschaft, einschließlich bestimmter Studien, die bei Dritten in Auftrag gegeben wurden (die „Marktberichte“). Die Marktberichte können unter anderem Informationen enthalten, die aus Primärinterviews und Vor-Ort-Besuchen, die von Dritten mit Branchenexperten und -teilnehmern durchgeführt wurden, aus sekundärer Marktforschung Dritter und aus internen finanziellen und betrieblichen Informationen, die von der Gesellschaft oder im Namen der Gesellschaft zur Verfügung gestellt wurden, stammen, sowie Informationen, die von (i) Datenanbietern, (ii) Branchenverbänden und Länderorganisationen und (iii) öffentlich zugänglichen Informationen aus anderen Quellen, wie z. B. von Wettbewerbern der Gesellschaft veröffentlichten Informationen, stammen und darauf basieren. Soweit verfügbar, stammen die in der Präsentation enthaltenen Daten zur Branche, zum Markt und zur Wettbewerbsposition aus offiziellen Quellen oder von Dritten. In Branchenpublikationen, Studien und Erhebungen Dritter wird in der Regel darauf hingewiesen, dass die darin enthaltenen Daten aus Quellen stammen, die als zuverlässig gelten, dass jedoch keine Garantie für die Richtigkeit oder Vollständigkeit dieser Daten übernommen werde. Obwohl das Unternehmen davon ausgeht, dass jede dieser Publikationen, Studien und Umfragen von einer seriösen Quelle erstellt wurde, hat das Unternehmen die darin enthaltenen Daten nicht unabhängig überprüft. Darüber hinaus stammen bestimmte in der Präsentation enthaltene Branchen-, Markt- und Wettbewerbsdaten aus eigenen internen Untersuchungen und Einschätzungen des Unternehmens, die auf dem Wissen und der Erfahrung des Managements des Unternehmens in den Märkten, in denen das Unternehmen tätig ist, basieren. Obwohl das Unternehmen davon ausgeht, dass diese Untersuchungen und Schätzungen angemessen und zuverlässig sind, wurden sie und die ihnen zugrunde liegende Methodik und Annahmen nicht von einer unabhängigen Quelle auf ihre Richtigkeit oder Vollständigkeit überprüft und können ohne vorherige Ankündigung geändert werden. Dementsprechend sollte kein unangemessenes Vertrauen in die in der Präsentation enthaltenen Daten zur Branche, zum Markt oder zur Wettbewerbsposition gesetzt werden. Alle Projektionen, Bewertungen und statistischen Analysen werden bereitgestellt, um den Empfänger bei der Beurteilung der in der Präsentation beschriebenen Sachverhalte zu unterstützen. Sie können auf subjektiven Einschätzungen und Annahmen beruhen und eine von verschiedenen alternativen Methoden verwenden, die zu unterschiedlichen Ergebnissen führen. Soweit sie auf historischen Informationen beruhen, sollten sie nicht als genaue Vorhersage der zukünftigen Entwicklung angesehen werden.

Die Verteilung dieser Präsentation ist in bestimmten Rechtsordnungen gesetzlich eingeschränkt. Sie darf daher nur mit Zustimmung des Unternehmens verteilt, veröffentlicht oder (ganz oder teilweise) vervielfältigt oder von ihren Empfängern zu irgendeinem Zweck an andere Personen weitergegeben werden. Alle Warenzeichen verbleiben im Eigentum der jeweiligen Inhaber. Indem Sie den Erhalt der Präsentation akzeptieren, an einer Aushändigung mitwirken oder elektronisch darauf zugreifen, erklären Sie sich mit den oben genannten Einschränkungen und Bedingungen einverstanden und sichern dem Unternehmen insbesondere zu, dass: (i) Sie die Präsentation nicht an andere Personen weiterleiten oder dieses Dokument ganz oder teilweise zu irgendeinem Zweck vervielfältigen oder veröffentlichen werden; und (ii) Sie den Inhalt dieses Hinweises gelesen haben und sich verpflichten, ihn einzuhalten.