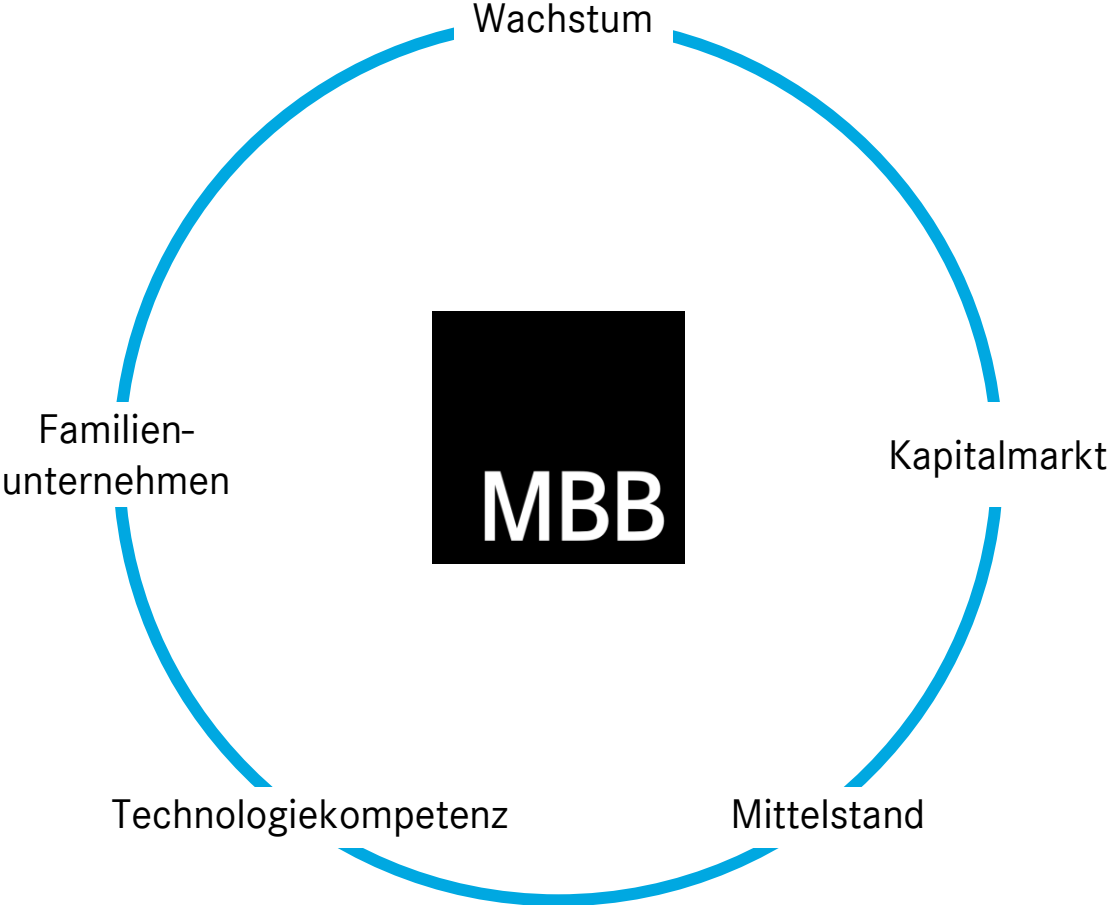


Deutsches Eigenkapitalforum 2016

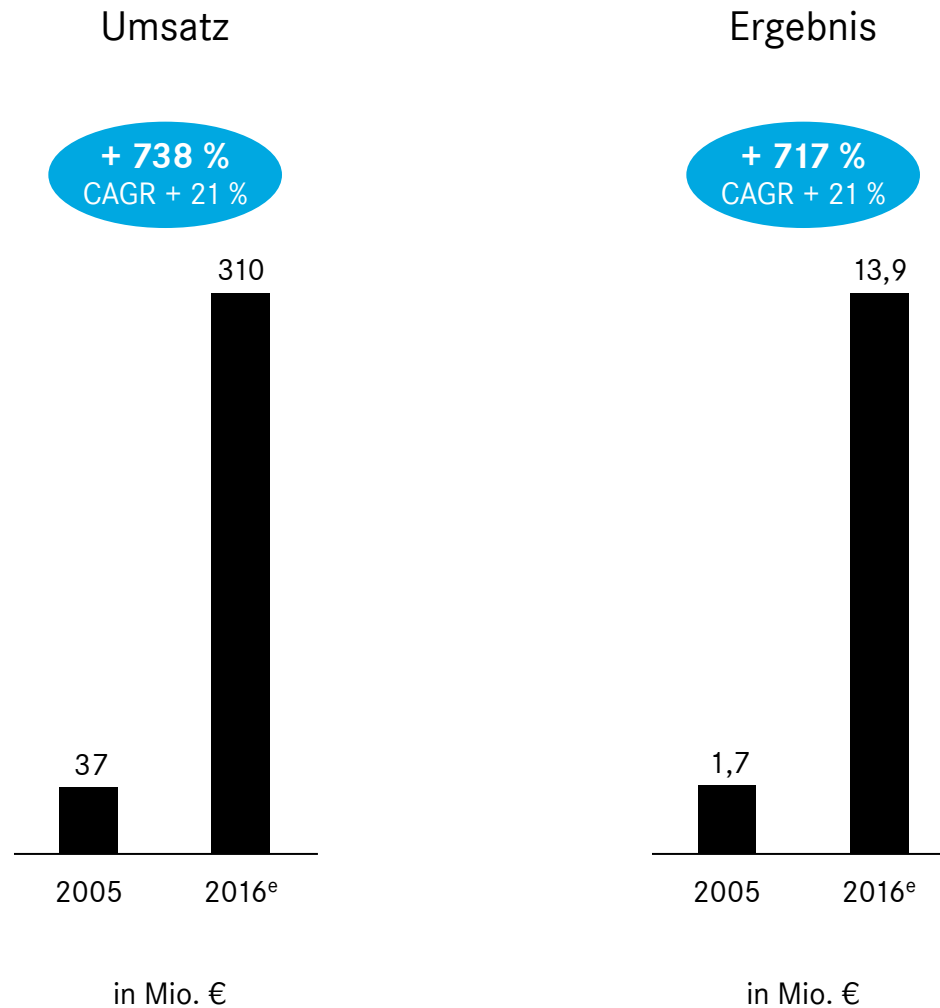
MBB SE

Frankfurt am Main, 21. - 23. November 2016

Mission: Als börsennotiertes Familienunternehmen erzielt MBB mit Technologiekompetenz überlegenes Umsatz- und Wertewachstum

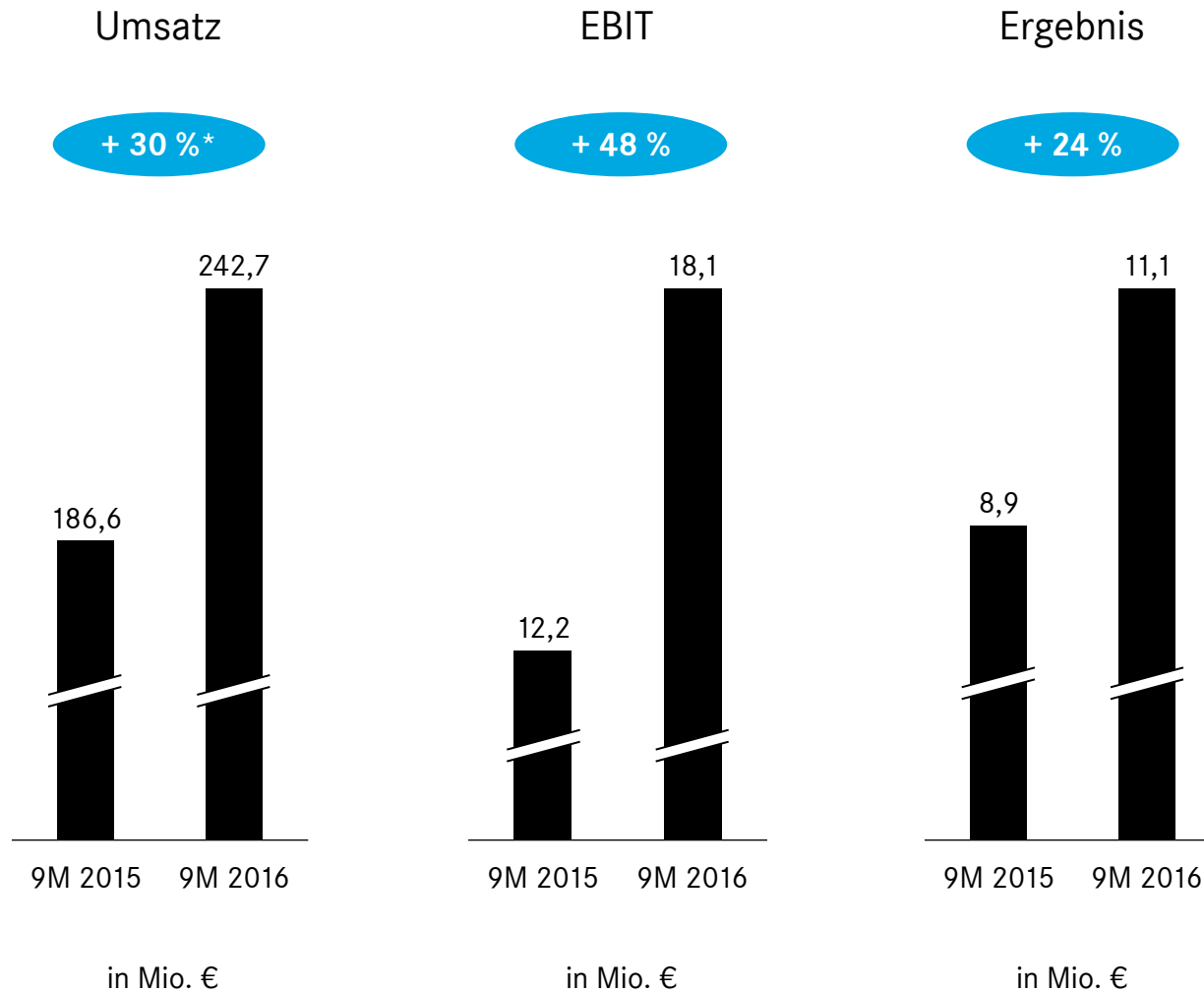


21 % durchschnittliches jährliches Wachstum seit Börsengang



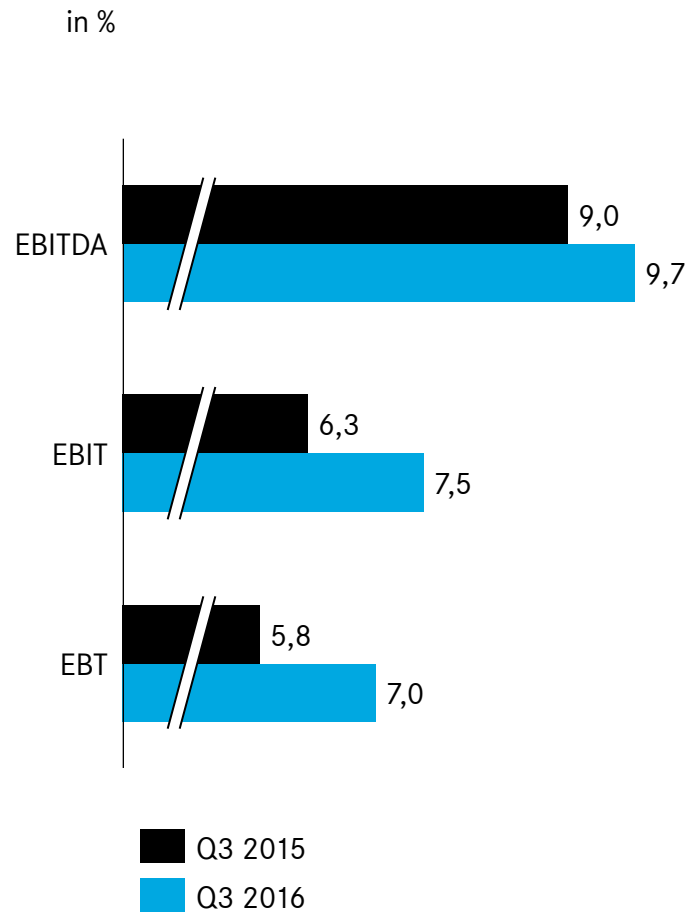
* Entspricht 2,10 € pro Aktie

MBB mit Rekordergebnissen in den ersten neun Monaten 2016

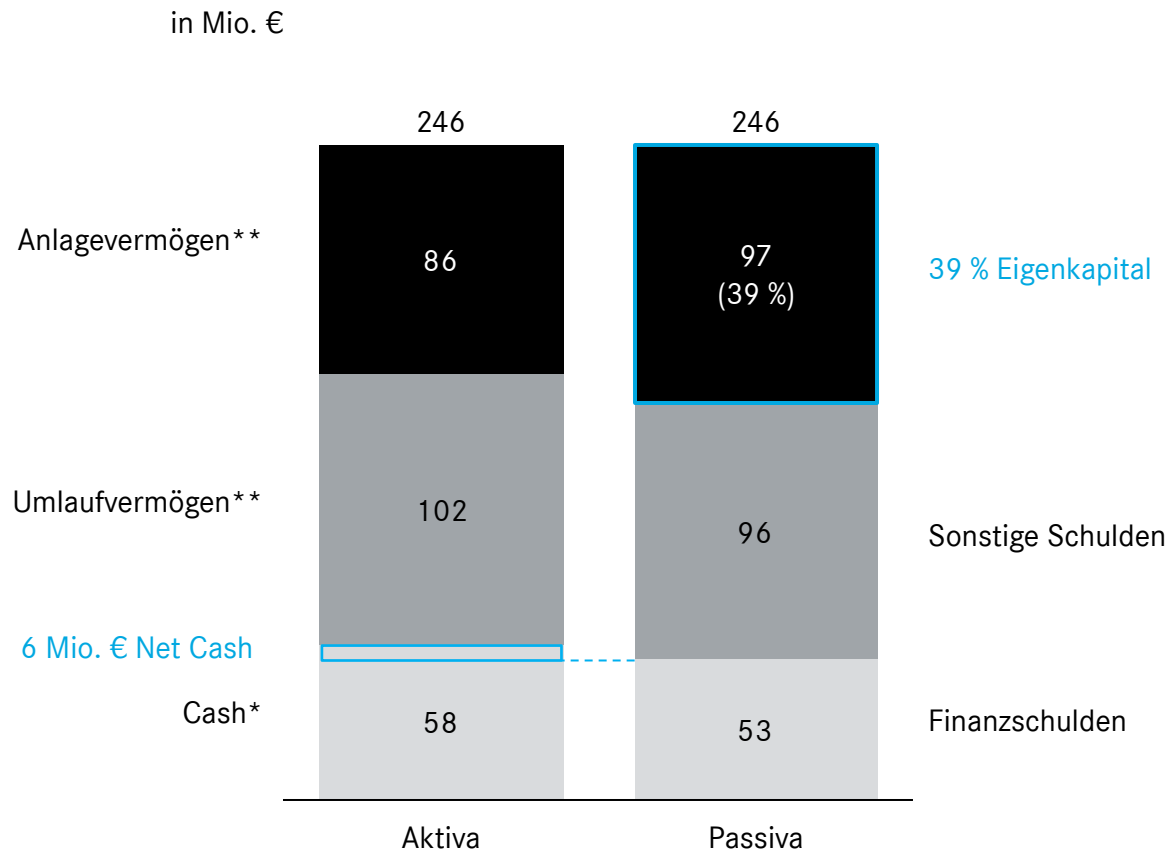


* davon 13 % organisches Wachstum

Deutliche Margenverbesserung in Q3



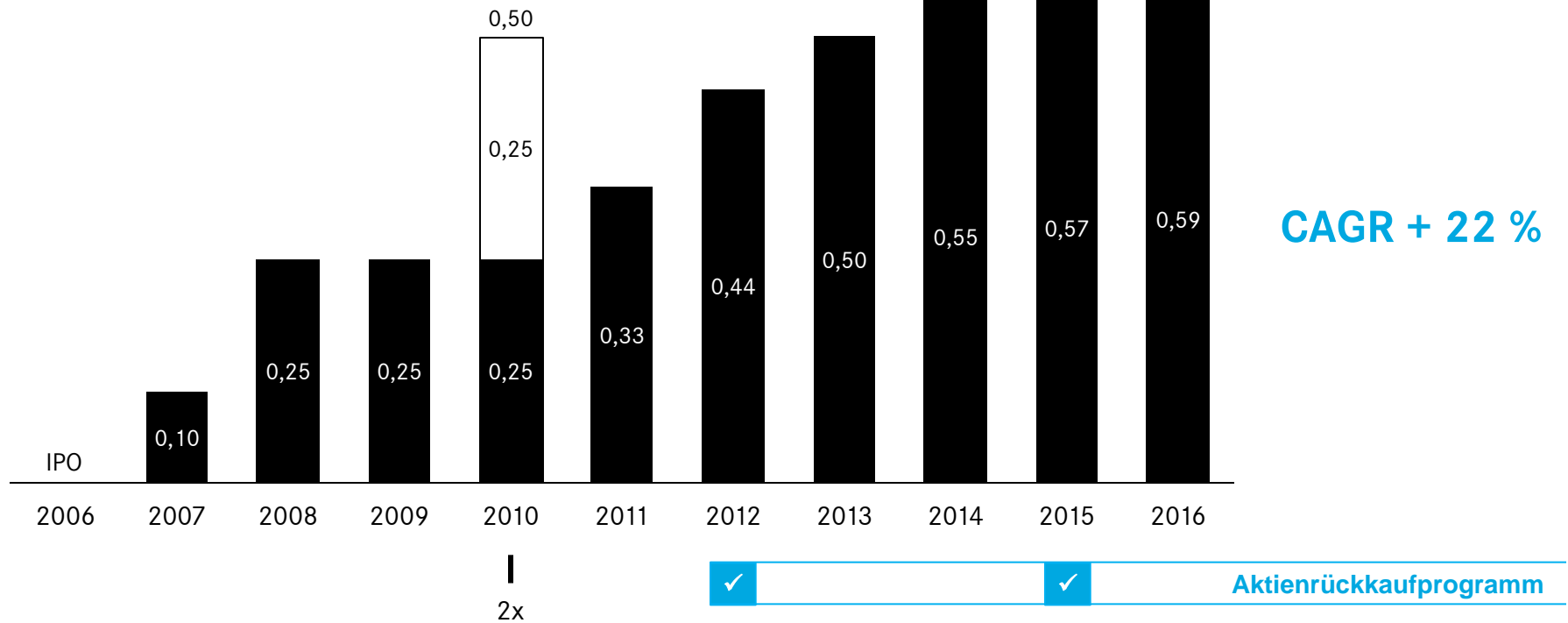
MBB mit 39 % EK-Quote und 6 Mio. € Net-Cash



Stand: 30. September 2016
 * Liquidität & Wertpapiere & Gold
 ** Ohne Cashpositionen

Dividende steigt um durchschnittlich 22 %

in € pro Aktie





1 Organisch

Investitionen in unsere Töchter



2 Buy-and-build

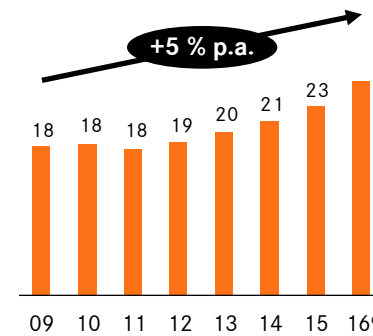
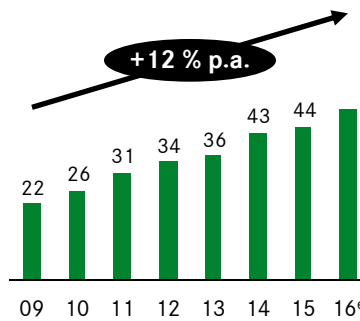
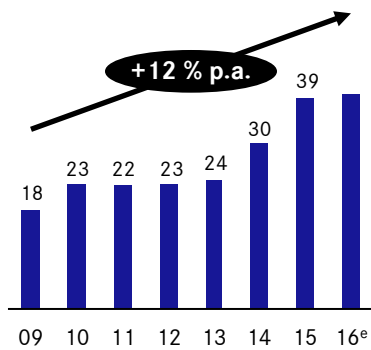
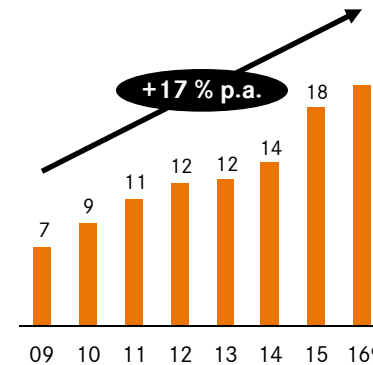
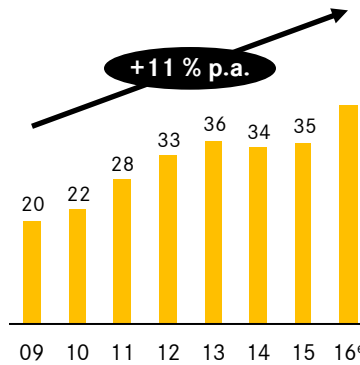
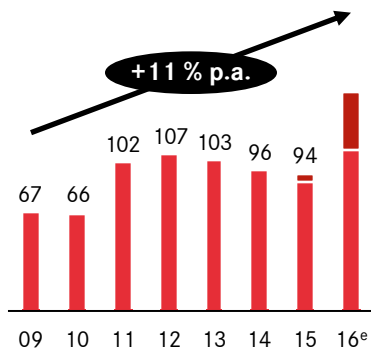
Kauf von Unternehmen für unsere Töchter



3 Neu

Kauf von neuen Unternehmen

2016 Wachstum in sämtlichen MBB Töchtern



DTS Sales und Support Palo Alto Networks Partner of the year 2016

5 Jahre erfolgreiche Partnerschaft mit Palo Alto Networks

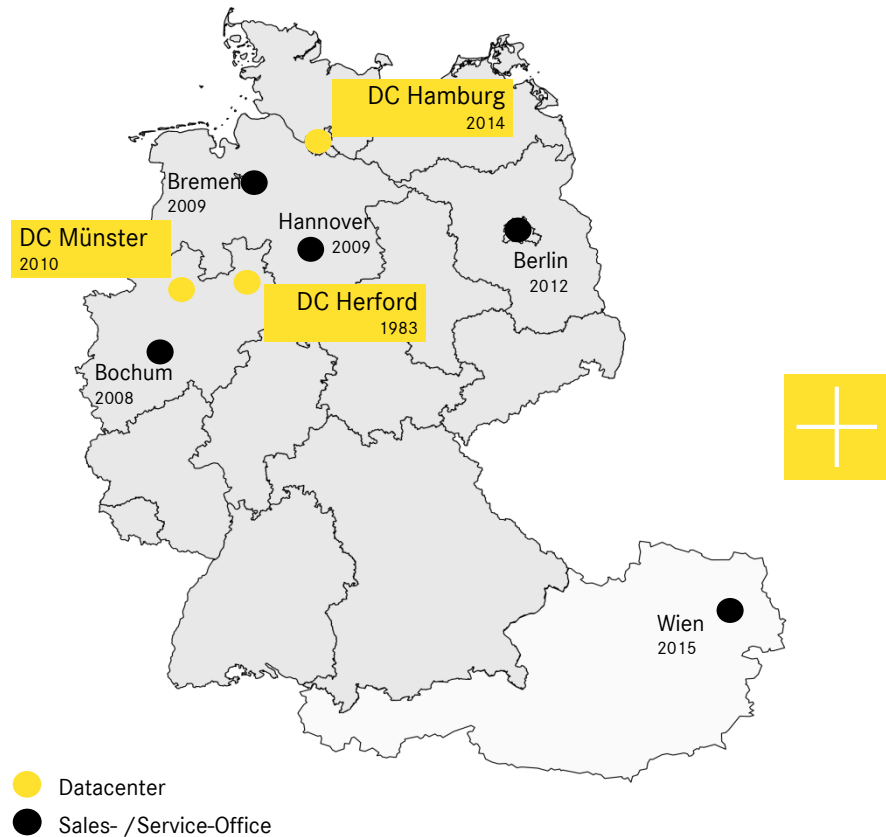
Partner of the year 2016
Sales
Central Europe

Partner of the year 2016
Support
Europe - Middle East - Africa



DTS mit exzellenten Lösungen bei Trendthemen zum Rekordjahr

Regionaler Ausbau D-A-CH 2008 bis 2015



DTS Fokusthemen

IT Security

von der Enterprise Firewall zum Security Event Management

Big Data

vom SSD-High-Speed-Cluster zum verteilten Objekt Storage

Industrie 4.0

von der Maschinen-Zugriffskontrolle zum SPS Monitoring

Hybrid Cloud

vom Storage Tiering zur Cloud-Authentifizierung-Lösung

Erfolge Rekordjahr 2016

Umsatzwachstum Q1-Q3

**22 % auf
30,6 Mio. €**

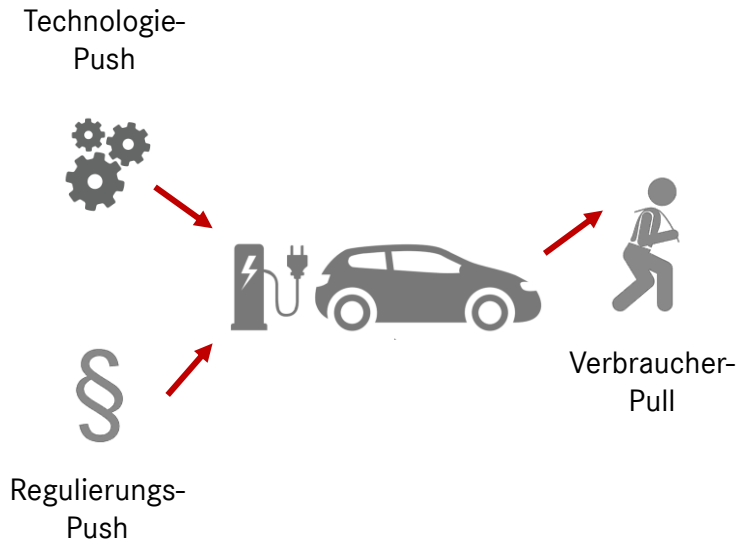
EBITDA Wachstum Q1-Q3

**189 % auf
2,3 Mio. €**

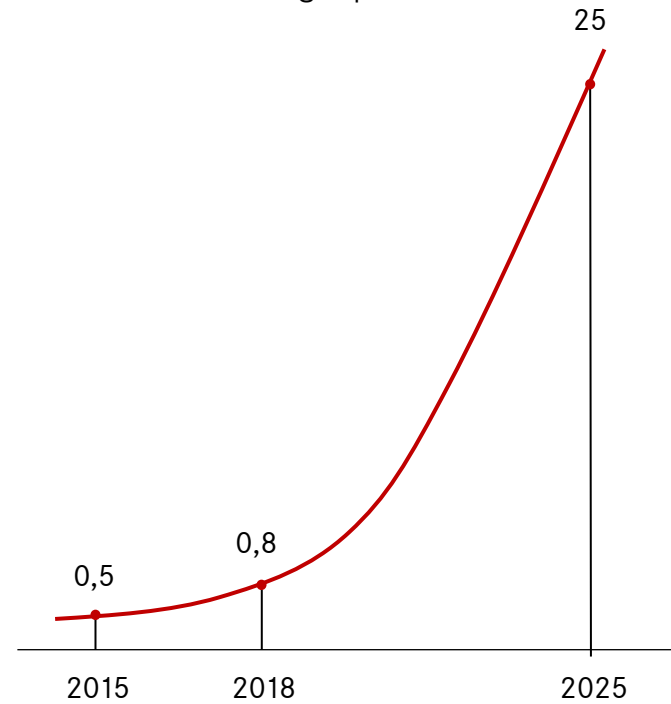
Elektromobilität wird dramatisch wachsen



Drei Faktoren bringen EVs auf die Straße



Elektrofahrzeuge Absatz in Mio. Fahrzeugen pro Jahr*



* Neuzulassungen 2015: OECD/IEA (2016), *Global EV Outlook 2016*; Prognose 2025: Goldman Sachs (2015), *The Low Carbon Economy*; Prognose 2018: Managementschätzung Elektrofahrzeuge (EVs) inklusive Hybridfahrzeuge

Aumann ist herausragend positioniert, um den E-Mobilitätsmarkt zu bedienen



1 **Vorreiter der E-Mobilitätsrevolution**
basierend auf führendem modularen Maschinenbau



2 **Herausragende Technologie für E-Mobilität**
durch Jahrzehnte Erfahrung in Wickeltechnik und Automatisierung



konventionell



aumann

3 **Langjährige Partnerschaft mit OEMs + Tier-1s**
mit großer installierten Basis auf der ganzen Welt



BOSCH

Starke Substanz, jahrzehntelange Erfahrung und globale Aufstellung als perfekte Wachstumsbasis



- > 150 Mio. € gemeinsamer Umsatz 2016^e
- > 60 % Umsatzwachstum 2016*
- > 580 Mitarbeiter
- 80 Jahre Erfahrung in der Wickeltechnik
- 30 Jahre Erfahrung als automotive OEM Lieferant
- 5 Standorte auf drei Kontinenten



Beelen (D)



Espelkamp (D)



Berlin-Hennigsdorf (D)



Changzhou (CN)



Fort Wayne (USA)

* Wachstum basiert auf Umsatzsumme seit Konsolidierung (Aumann seit 11/2015 konsolidiert).

Aumann war ein M&A Volltreffer für MBB

MBB

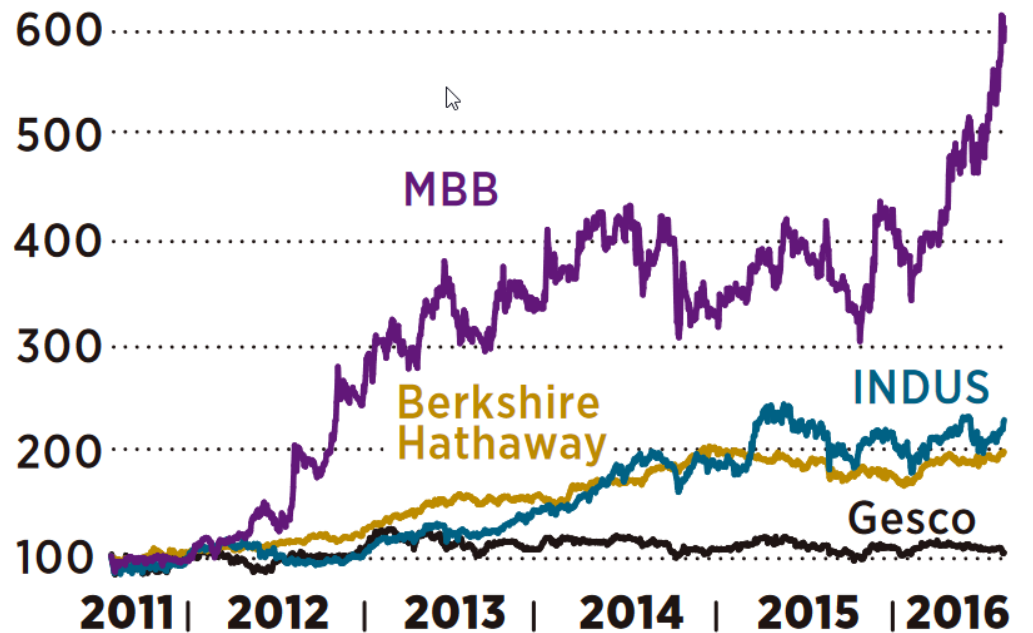
MBB



- **Nischenmarktplayer mit etabliertem Geschäftsmodell**
- **Hohes und langfristiges Wertsteigerungspotential**
- **Erfahrene, hochmotivierte und am Erfolg beteiligte Manager**
- **Mehrheitliche Beteiligung**
- **Bevorzugt im deutschen Mittelstand**



Rendite mit Unternehmensübernahmen *Kurse wichtiger Beteiligungsgesellschaften¹*



¹ Index: August 2011 = 100; **Quelle:** Thomson Reuters

MBB plant mehr als 500 Mio. € Konzernumsatz im Jahr 2020



Wachstumsziele

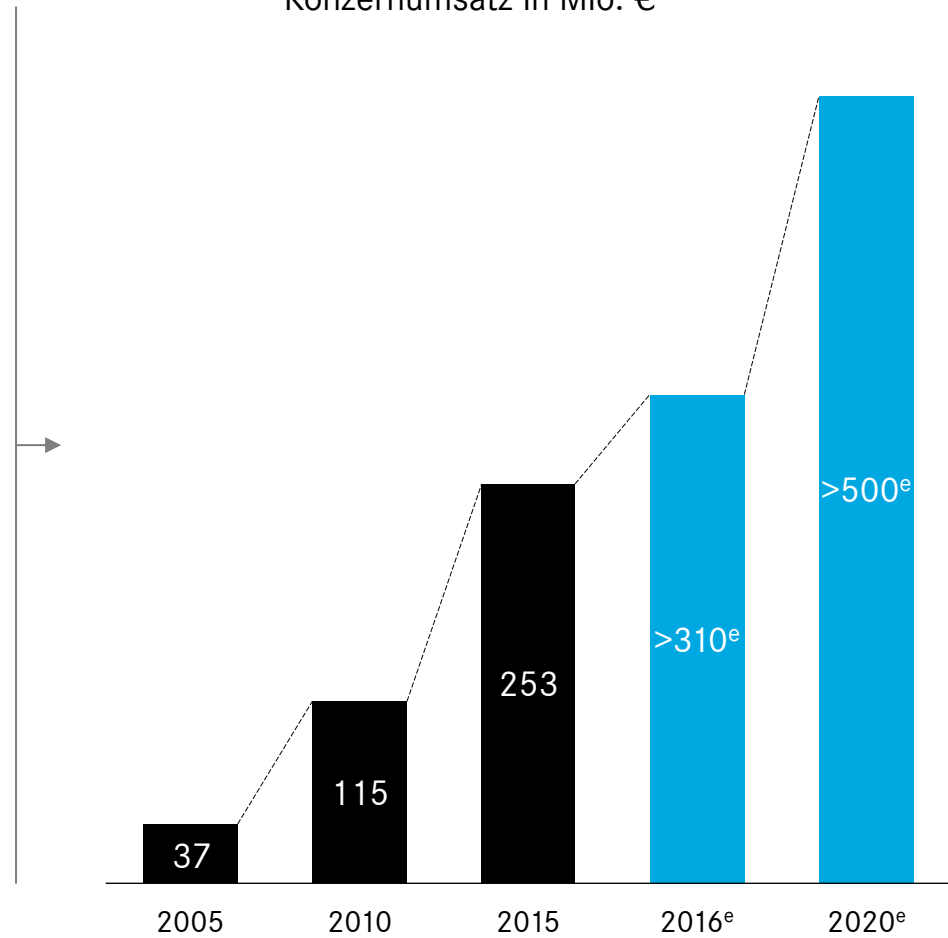
Umsatz
15 % p.a.

EBITDA Marge
> 10 %

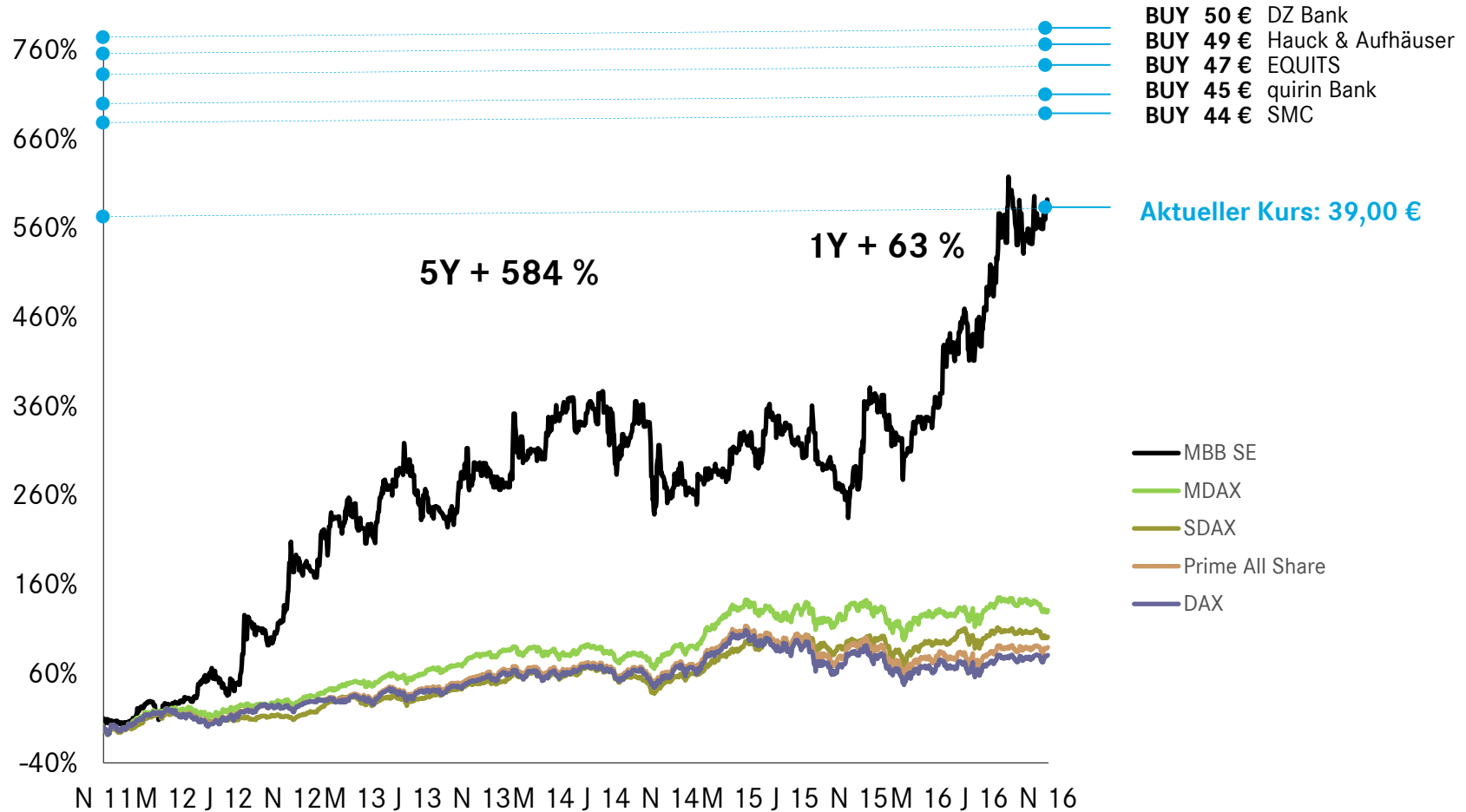
Steigende
Dividende

Finanzielle
Solidität

Konzernumsatz in Mio. €



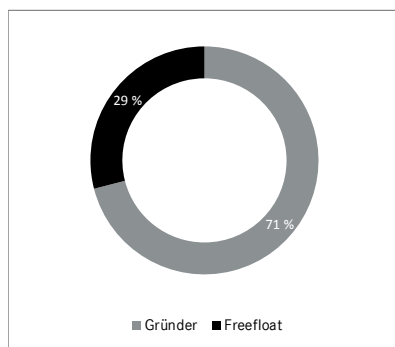
63 % Kursanstieg seit Eigenkapitalforum 2015



Deutsches Eigenkapitalforum	21. - 23. November 2016
Quartalsbericht Q3.2016	30. November 2016
Geschäftsjahresende	31. Dezember 2016
Geschäftsbericht 2016	28. April 2017 ^e
Hauptversammlung 2017	28. Juni 2017 ^e

Kontakt	Geschäftsführende Direktoren	Verwaltungsrat	MBB Töchter
MBB SE Joachimsthaler Straße 34 10719 Berlin T +49 30 844153-30 F +49 30 844153-33 anfrage@mbb.com www.mbb.com	Dr. Christof Nesemeier (CEO) Anton Breitkopf Dr. Gerrit Karalus Klaus Seidel	Gert-Maria Freimuth (Vorsitzender) Dr. Peter Niggemann (Stellv. Vorsitzender) Dr. Christof Nesemeier	Aumann CT Formpolster Delignit DTS Hanke MBB Fertigungstechnik OBO

AKTIONÄRSSTRUKTUR



KENNZAHLEN (in Mio. €)

	2006	2007	2008	2009	2010	2011	2012	2013	2014	2015
Umsatz	63	114	199	81	100	110	205	228	237	253
EBITDA	10,6	21,2	19,5	7,9	-3,2	9,2	24,6	22,7	22,0	24,8
EBIT	7,9	14,4	14,4	5,0	-7,0	5,7	19,7	17,2	15,9	18,0
Konzernergebnis	4,3	13,6	8,0	3,5	-6,8	3,3	13,6	13,5	13,2	11,7
Operativer Cashflow	-0,5	6,5	9,1	1,6	7,5	7,1	19,9	12,7	14,6	21,8
EPS in €	0,65	2,07	1,22	0,54	-1,04	0,51	2,11	2,09	2,01	1,78
DPS in €	0,10	0,25	0,25	0,50	0,33	0,44	0,50	0,55	0,57	0,59
Bilanzsumme	79,4	131,9	139,9	101,9	91,7	85,8	148,7	177,2	196,7	222,6
Eigenkapital	35,5	50,5	54,3	55,6	47,4	45,7	57,4	67,8	78,6	87,6
Eigenkapitalquote	44,7 %	38,3 %	38,8 %	54,5 %	51,7 %	53,3 %	38,6 %	38,3 %	39,9 %	39,4 %
Net Debt (-) / Net Cash (+)	8,9	0,8	-1,0	10,7	14,8	13,7	31,5	23,8	24,3	8,1
Mitarbeiter	1.340	1.792	1.827	1.122	665	714	998	1.066	1.146	1.343

UNTERNEHMEN

Die MBB SE ist ein mittelständisches Familienunternehmen, das seit seiner Gründung im Jahr 1995 durch organisches Wachstum und Kauf von Unternehmen nachhaltig wächst. Kern des Geschäftsmodells ist die langfristige Wertsteigerung der einzelnen Unternehmen und der Gruppe als Ganzes. Seit Anbeginn war das Geschäftsmodell überdurchschnittlich profitabel - substanzielles Wachstum und nachhaltige Renditen sind auch zukünftig Ziel der MBB SE.

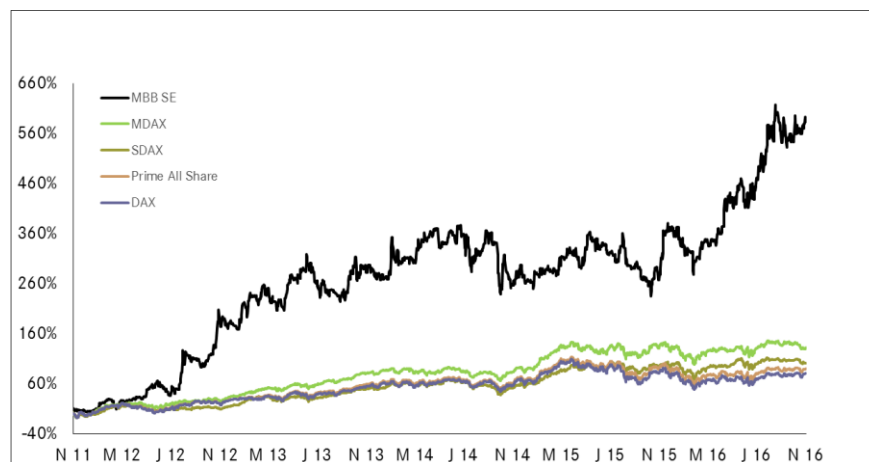
Stammdaten der Aktie

ISIN	DE000A0ETBQ4
WKN	AOETBQ
Art der Aktie	Stammaktie
Reuters Code	MBBG.DE
Börsenkürzel	MBB
Zulassungssegment	Prime Standard
Anzahl der Aktien	6.600.000
davon eigene Aktien	13.225

Finanzkalender

31. Aug. 2016	Quartalsbericht Q2
21.-23. Nov. 2016	Deutsches Eigenkapitalforum
30. Nov 2016	Quartalsbericht Q3
31. Dez. 2016	Geschäftsjahresende
28. Apr. 2017*	Geschäftsbericht 2016
28. Jun. 2017*	Hauptversammlung 2017

AKTIENKURSENTWICKLUNG (5 Jahre)



MBB SE
Joachimsthaler Straße 34
D-10719 Berlin
Tel: 030-844 15 330
Fax: 030-844 15 333
Mail: anfrage@mbb.com
Web: www.mbb.com

HAFTUNGSAUSSCHLUSS - DISCLAIMER

Die Informationen dieser Präsentation stellen kein Angebot zum Verkauf und keine Aufforderung zur Abgabe eines Angebotes zum Kauf oder zur Zeichnung von Aktien der MBB SE dar, sondern dienen ausschließlich Informationszwecken.

Deutscher Rechtsrahmen

Die in dieser Präsentation enthaltenen Informationen richten sich ausschließlich an Personen, die ihren Wohn- bzw. Geschäftssitz in Deutschland haben. Nur diesen Interessenten ist der Zugriff auf die nachfolgenden Informationen gestattet. Die Einstellung dieser Informationen ins Internet stellt kein Angebot an Personen mit Wohn- bzw. Geschäftssitz in anderen Ländern, insbesondere in den Vereinigten Staaten von Amerika, Großbritannien und Nordirland, Kanada und Japan dar. Die Aktien der MBB SE werden ausschließlich in der Bundesrepublik Deutschland öffentlich zum Kauf und zur Zeichnung angeboten.

Die in dieser Präsentation enthaltenen Informationen dürfen in anderen Rechtsordnungen nur in Einklang mit den dort geltenden Rechtsvorschriften verteilt werden und Personen, die in Besitz dieser Informationen gelangen, haben sich über die dort geltenden Rechtsvorschriften zu informieren und diese zu befolgen. Alle Angaben erfolgen ohne Gewähr.

Keine Anlageberatung

Die in dieser Präsentation enthaltenen Informationen stellen keine Anlageberatung dar.

Zukunftsansagen

Soweit in den in dieser Präsentation enthaltenen Informationen Prognosen, Einschätzungen, Meinungen oder Erwartungen geäußert oder Zukunftsansagen getroffen werden, können diese Aussagen mit bekannten sowie unbekanntem Risiken und Ungewissheiten verbunden sein. Die tatsächlichen Ergebnisse und Entwicklungen können daher wesentlich von den geäußerten Erwartungen und Annahmen abweichen.

Risikobehaftete Anlage

Aktien von Wachstumsunternehmen können große Chancen aufweisen, aber zwangsläufig auch die hiermit verbundenen Risiken. Aktien von Wachstumsunternehmen stellen somit prinzipiell eine risikobehaftete Geldanlage dar. Ein Verlust des Investments kann nicht ausgeschlossen werden. Deshalb eignet sich diese Anlageform generell eher zur Diversifizierung im Rahmen einer Portfoliostrategie.

Vertraulichkeit

Die in dieser Präsentation enthaltenen Informationen sind streng vertraulich. Sie sind nur für den jeweiligen Adressaten bestimmt und dürfen nicht ohne vorherige Zustimmung der MBB SE verbreitet werden. Bei Fragen wenden Sie sich an:

MBB SE
Joachimsthaler Straße 34
D-10719 Berlin
web: www.mbb.com
Telefon: 030-844 15 330
Telefax: 030-844 15 333
E-Mail: anfrage@mbb.com

